

Kreative Advents-Floristik

Festliche Deko selber machen

42



Ideen

für eine gemütliche Weihnachtszeit

Adventskränze, Geschenke, Gestecke, Tischdekorationen, Deko für drinnen & draußen



Deutschland € 5,90 A: 6,70 € • CH: 9,80 SFR • BeNeLux: 7,20 € • JP/PF: 8,30 € • DK: 64,95



4 119197 718059 06

Ihre Fundgrube für kreative Ideen und Projekte



Patchwork Magazin
6/2022, 7,90 €



Patchwork Magazin
5/2022, 7,90 €



Patchwork Magazin
4/2022, 7,90 €



Patchwork Professional
5/2022, 9,90 €



Patchwork Professional
4/2022, 9,90 €



Patchwork Professional
3/2022, 9,90 €



Patchwork & Nähen
5/2022, 7,90 €



Patchwork & Nähen
4/2022, 7,90 €



Patchwork & Nähen
3/2022, 7,90 €



Kindersachen
2/2021, 7,90 €



Nähen mit Mama
2/2021, 7,90 €



Mützen, Schals & Co.
8/2021, 6,90 €



Kuschelhelden selber machen
36/2022, 7,90 €



Näh was mit Trendmaterialien
35/2022, 8,90 €



Näh was mit Wachstum
1/2022, 7,90 €



Taschen selber machen
34/2022, 8,90 €



Jetzt neu im Handel!

häkeln – das MaschenMagazin
34/2022, 5,90 €

20 Projekte zum Nacharbeiten,
100% Häkelspaß-Garantie



häkeln MaschenMagazin
33/2022, 5,90 €



häkeln MaschenMagazin
32/2022, 5,90 €



Amigurumi Magazin
7/2022, 6,90 €



häkeln Homedeko Spezial
1/2022, 6,90 €



Bobbel & Lace
9/2022, 6,90 €



Bobbel & Lace
8/2021, 6,90 €



Creative Lettering
22/2022, 7,90 €



Creative Lettering
21/2022, 7,90 €



Creative Lettering
20/2022, 7,90 €



D.I.Y.mag
2/2021, 6,90 €



Kreative Adventsfloristik
1/2022, 5,90 €



Kreuzstich Motive
25/2022, 7,90 €

www.partnermedienverlag.de/shop

Heft verpasst? Sammlung unvollständig?

Unser Webshop bietet Ihnen eine Auswahl von über 100 Heften.
Einfache und sichere Zahlung, z. B. auf Rechnung oder mit PayPal.
Ab 10 € versandkostenfrei (innerhalb Deutschlands).

Partner >

MEDIEN VERLAGS- UND
BETEILIGUNGS GMBH

part of mzv

Kontaktieren Sie uns gerne!

info@partnermedienverlag.de



Inhalt



- 6 *Herzenswärme*
Ein klassischer Kranz mit roten Akzenten
- 8 *Eukalyptus*
Moderne Dekoration mit natürlichen Elementen
- 10 *Apfelgrüne Weihnachtszeit*
In Filz umwickeltes Arrangement
- 12 *Beerige Weihnachten*
Außergewöhnlicher Kranz mit Pfeffer
- 14 *Weihnachtlicher Sukkulentrataum*
Eine ausgefallene Art zu Dekorieren
- 16 *Märchenzauber*
Lassen Sie sich im Wald von den Fliegenpilzen bei Ihrem Kranz inspirieren
- 18 *Oh du schöne Winterzeit*
...wir warten bis es endlich schneit
- 20 *Rosa Traum*
Ein wahrgewordener Mädchentraum
- 22 *Aus der Natur*
Die natürliche Vielfalt des Waldes
- 24 *Goldener Sternenglanz*
Holen Sie sich den puren Luxus nach Hause
- 26 *Natur pur*
Adventskranz aus Holzstücken, Limettenscheiben und Kiefernadeln
- 28 *Weihnachtszeit ist Dekozeit*
Eine hübsche Kleinigkeit, um den Advent zu begrüßen
- 30 *Im Früchterausch*
Ein wahres Schmuckstück für die Weihnachtszeit
- 32 *Weihnachtsbäckerei*
Hier finden Sie so manche Leckereien
- 34 *Frostige Nächte*
Die Hoffnung auf weiße Weihnachten
- 35 *Schneeflöckchen*
Mini-Bäumchen in Weiß
- 36 *Majestätisch*
Ein langlebiger Kranz
- 38 *1, 2, 3, 4, Weihnachten!*
Stilvoller Trockenblumenkranz

- 40 *Entspannen bei einer Tasse Tee*
Ein zauberhaftes Gesteck
- 42 *Cool Winter*
Arrangement mit Teelichtern in einem kühlen Blau
- 44 *Herrliche Blütenpracht*
Ein fliederfarbener Adventskranz mit Meerlavendel
- 46 *Winterwald*
Nur das Innere zählt
- 48 *Der Advent im Winterlichen Wald*
Kleines umdekoriertes Gefäß in Orange
- 50 *Edle Adventszeit*
Veredeln Sie Ihr Zuhause
- 52 *Versilbert*
Bringen Sie den Glanz Ihre vier Wände
- 54 *White Christmas Dream*
Traumhaft schöne Weihnachten
- 56 *Herzlich Willkommen, Advent!*
Verschenken Sie einen Hauch von Weihnacht
- 58 *Nordic Style*
Puristischer Adventskranz
- 60 *Harmonische Waldweihnacht*
Ein Stückchen Wald nach Hause holen
- 62 *Winterlandschaft*
Wundervoller Hingucker
- 64 *Freuen Sie sich auf eine gemütliche Adventszeit*
Eine ausgefallene Dekoidee
- 65 *Pilz Power*
Pilze überall
- 66 *Adventskranz mal anders*
Backform einmal umfunktioniert



Rubriken


- 3 Editorial
- 39 Für Sie entdeckt
- 59 Impressum

Das sind unsere Titelthemen

Viel Spaß beim Nacharbeiten



Herzenswärme





Bei diesem Adventskranz können Sie sich kreativ austoben und Dekomaterialien, welche Sie vielleicht zuvor im Herbst auf den Wiesen und dem Blumenacker gefunden und getrocknet haben, können hier zum Einsatz kommen.






Fotos: Katrin Rothe



Märchenzauber



Zusammen mit Tannen, Zapfen, Äpfeln zaubern Sie mit den Pilzen einen wunderbaren, märchenhaften Adventskranz und geben ihm dadurch eine persönliche Note.





Fotos: Tanja Gasch

Rosa Traum



Dieses tolle Adventsgesteck ist ein wahr gewordener Traum in Rosa! Durch die Versorgung mit Wasser werden Sie mit diesem Adventsgesteck lange Freude haben. Es wird Sie durch die gesamte Adventszeit begleiten.







Natur Pur

Eine echte Alternative zu den sonst üblichen, aus Koniferenzweigen gewickelten Kränzen ist dieser aus Holzstücken gefertigte Adventskranz. Die gedeckten Naturtöne sind eine angenehme Kombination für jedes Zuhause.



Weihnachtszeit ist Dekozeit

*Gerade zur Weihnachtszeit kann man nie genug Dekoration haben.
Für festliche Werkstücke mit oder ohne Kerze können alle Arten
von Gefäßen verwendet werden.*



Weihnachtsbäckerei

Eine hübsche Adventsdekoration darf bei einer Einladung zu Kaffee und Plätzchen in der Weihnachtszeit natürlich nicht fehlen. Das Gebäck sieht zwischen dem Tannengrün und dem duftenden Zimtstangen noch gleich einladender aus.



Tipp:

Schneiden Sie die Tannenstücke schräg an, damit das Wasser gut aufgenommen werden kann. Kontrollieren Sie ab und zu die Feuchtigkeit der Steckmasse und geben, falls nötig, etwas Wasser in die Schale. So bleiben die Zweige lange schön und ansehnlich.





Fotos: Heige Dörner-Hughes



Fotos: Tanja Gasch





Herrliche

Blütenpracht





Fotos: Mirjam Anselm

Edle Adventszeit



Dieser Adventskranz ist nicht nur traumhaft schön, sondern auch für mehrere Jahre haltbar! Lassen Sie sich verzaubern und inspirieren von hochwertigen künstlichen Materialien, in fabelhafter Kombination mit Naturmaterialien. Durch diese einzigartige Kombination entsteht eine optische Illusion, die sie kaum unterscheiden lässt was echt ist und was nicht!



Fotos: Sarah-Sophie Breitzler



MATERIALIEN

- Asperaguskranz: 35 cm Ø • 4 Kerzenteller: 6 cm Ø • 4 Kerzen SafeCandel: 6 cm Ø
- Grünes Islandmoos • Künstliche Thuja Zweige • Künstliche Zederzweig, Gold
- 12-15 Amberbaumbeeren, white washed • 12-15 Eukalyptusfrüchte, white washed • 12 Glaskugeln mit Öse in 3 Farbtönen Durchmesser 3 cm • 1 LED Lichterkette mit 40 LEDs • Heißklebepistole • 5-8 Heißklebesticks • Handschuhe

Hinweis: Der Asperaguskranz ist sehr stachelig!



Fotos: Claudia Springer

Vielleicht haben Sie inzwischen schon die ersten Weihnachtsgeschenke besorgt und für Ihre Liebsten die Adventskalender befüllt, sodass jetzt nur noch die passende Dekoration fehlt, um den Advent zu begrüßen.



Nordic Style



Fotos: Christina Straub





*
Adventskranz
* * *mal anders*

