

creative Lettering

Freude am Schreiben & Illustrieren.

Nr.30

über **28** Inspirationen und Ideen



Trendthema: Stempeln
Lettering-Stempel im Einsatz



Schablenzauber
Sei kreativ mit Schablonen



Bullet Journal
Weekly im blumigen Look



Kreative Karten
Ideen für
Kaffeeliebhaber

- LETTERING-ABC, BULLET
- JOURNAL, KARTENIDEEN,
- SCHATTENGESTALTUNG,
- EMBOSSING, GESCHENK-
- IDEEN, INSPIRATIONEN
- ZUR SOMMERPARTY

Deutschland: 7,90 € • A: 8,30 € •
CH: 12,60 SFR • LUX: 8,90 € • I: 10,50 €





@maralou_vollverletert

„Wir sind auch
bei Instagram!
Folgt uns doch :)“
@creativeletteringmagazin



Hallo und happy Lettering.

schön, dass du dich für die 30. Ausgabe von Creative Lettering entschieden hast!

Wir haben für dich ein Lettering-ABC entworfen, mit viel Wissen und nützlichen Tipps. In jeder Ausgabe findest du nun einen Teil des ABCs. Natürlich haben wir auch wieder wundervolle Künstlerinnen mit ins Boot geholt, die diese Ausgabe erst richtig kreativ und bunt machen.




Wir wünschen dir ganz viel Spaß beim Lesen und Kreativsein!

Damit ihr keine Ausgabe verpasst, empfehle ich euch ein Jahresabonnement von Creative Lettering. Infos dazu findet ihr auf Seite 35 oder auf www.partnermedienv Verlag.de

Mara und das gesamte Creative Lettering Team




Besucht uns auch unter:

-  creativeletteringmagazin
-  @creativeletteringmagazin
-  CreativeLetteringMagazin



Inhalt





Basiswissen

- 6 Lettering ABC
- 32 How to: Multischatten
- 42 Wow! Lettering Stempel
- 51 Embossing to impress
- 65 Knallbuntes Blending

Projekte

- 9 Magisch schönes Lesezeichen
- 12 Schöne Ermutigungen
- 20 Handlettering meets Calligraphy
- 22 Träumerisches Lesezeichen
- 26 Schüttelkarte

- 30 Frische Grüße
- 36 Maritimes Lettering
- 46 Ideen zur Einschulung
- 54 Coffee Lover
- 58 Sommer Party
- 62 Sei kreativ mit Schablonen
- 68 Schattenblending
- 72 Kieskanne

Bulletjournal

- 16 Bulletjournal: Weekly
- 38 EMF: Bulletjournal Guide

● Das sind unsere Titelthemen

Leserservice

- 35 Abo
- 40 Community Love
- 45 Kreative Sprüche
- 73 Vorlagen
- 82 Vorschau

Lettering-ABC

Teil 1

Wir erklären dir im Lettering-ABC die wichtigsten Begrifflichkeiten und alles rund ums Lettering.

A – Alphabete

Wenn du im Internet nach schönen Schriftarten suchst, findest du gleichzeitig eine Menge Alphabete. Im Gegensatz zu einem einzelnen Wort kannst du dich bei einem Buchstaben aus dem Alphabet ganz auf diesen konzentrieren. Wo sind die Verbindungen, wann endet der Abstrich usw.

Eine super Übung ist es, immer wieder einzelne Buchstaben bzw. das ganze Alphabet in verschiedenen Schriftarten zu lettern.

Wenn du etwas fortgeschrittener im Lettering bist und evtl. deinen eigenen Stil hast, hast du schon dein eigenes Alphabet entworfen. Gerade bei einem Kreatief* ist ein Alphabet immer eine gute Starthilfe, um seine Kreativität wiederzufinden.

**Kreatief = Eine unbestimmte Zeit, in der Künstler ein kreatives Tief haben – ist normal und sehr wichtig, um neue kreative Kraft zu tanken.*



B – Brushpen

DER Stift beim Brushlettering, denn nur mit dem Brushpen kann man Auf- und Abstriche machen, um den Brushletteringeffekt zu erzielen. Der Brushpen verfügt über eine Pinselspitze.

Die Pinselspitzen gibt es in dünn, mittel und dick – manche Spitzen sind hart oder weich. Was einem letztendlich besser gefällt, muss jeder für sich selbst herausfinden.

Viele der Brushpens sind wasservermalbar, d.h. dass man sie zum Beispiel auf eine Palette auftragen und mit dem Pinsel aquarellieren kann oder ihr könnt schöne Blendings gestalten.

Material

1. Hände

Klar, Stifte sind wichtig, aber noch viel wichtiger seid ihr!

Eure Hände sind DAS Werkzeug auf das es am Ende ankommt. Habt ihr eine zitterige Hand, dann verschiebt euer Projekt auf den nächsten Tag, denn wenn die Basis nicht stimmt, dann rettet euch auch der beste Brush Pen nicht.

2. Bleistift

Fast jedes Lettering beginnt mit einer Skizze und was wäre da besser geeignet als ein gespitzter, harter Bleistift. Keine Lust ständig zu spitzen? Dann legt euch einen Fallminenstift zu. Ein Vorteil: Habt ihr euren Lieblingsstift gefunden, der angenehm in eurer Hand liegt, dann könnt ihr die Minen flexibel zwischen hart (H) und weich (B) austauschen.

3. Radiergummi

Ein guter Radiergummi ist unerlässlich und gehört zur Grundausrüstung. Dieser muss nicht teuer sein, auch günstige Varianten mit oder ohne Latex erfüllen ihren Zweck. Wichtig ist nur, dass der Radiergummi nicht schmiert.

4. Washi Tape

Was wären wir nur ohne Washi Tape? Der Allrounder gehört in jeden kreativen Haushalt. Nicht nur zum Verzieren, sondern auch zum Befestigen, z. B. von Papier auf einem Untergrund ist es ideal, da es sich leicht entfernen lässt.

5. Filzstifte

Egal ob zum Ausmalen der Buchstaben oder Verzieren des Letterings – Filzstifte sind ein Muss. Da die meisten Filzstifte auf Wasserbasis sind, können sie untereinander verblendet werden und kreieren damit einen richtig tollen Effekt.

6. Fineliner

Nicht nur feine Linien lassen sich damit super nachfahren, auch zarte Schmuckelemente oder Faux Calligraphy lassen sich einfach herbeizaubern. Achtet beim Kauf besonders darauf, dass die Farbe wasserfest und lichtbeständig ist, damit beim nachträglichen Ausradieren und Kolorieren alles an seinem Platz bleibt und nicht verwischt oder ausbleicht.

7. Lineal & Geodreieck

Zum Zeichnen von Hilfslinien oder gerade ausgerichteten Buchstaben sollten diese Tools immer dabei sein.

Auch der Neigungswinkel von Buchstaben lässt sich wunderbar ausmessen, wenn ihr eurem Augenmaß nicht vertrauen wollt.

8. Gelliner

Weißer Gelliner eignen sich hervorragend, um farbigen oder schwarzen Letterings durch kleine Akzente den letzten Schliff zu verleihen. Auch für Karton oder dunkles Papier eignen sich weiße oder metallische Gelbstifte hervorragend.

9. Brush Pens

Beim Brush Pen tritt die Farbe immer gleichmäßig stark aus, sodass das Schriftbild einheitlich ist. Durch die flexible Spitze entsteht der so charakteristische Pinsel-Look.

Wichtig: Nehmt immer ein glattes Papier zur Hand, das schon die empfindliche Stiftspitze.

10. Papier

Die Wahl des Papiers beeinflusst das Erscheinungsbild eures Letterings. Besonders empfehlenswert ist ein glattes und satiniertes Papier, da hier die Farbe kaum in die Poren einzieht. Im Copyshop gibt es tolle Papiere zu fairen Preisen, die sich gut zum Lettern eignen.



Magisch schönes

Leserzeichen

Vorlage
für das Lettering
auf Seite 73





Vorlage
für das Lettering
auf Seite 73

Perfektes Duo

Goldfaber Sketch Marker

Perfektes Duo für schnelle Skizzen und Illustrationen: Goldfaber Sketch Marker

Sie sind leicht in der Handhabung, ermöglichen vielseitige Techniken und begleiten jedes kreative Projekt, am Schreibtisch wie unterwegs - viele gute Gründe, warum Kreativmarker bei Hobbyisten und Profikünstler*innen so beliebt sind.

Mit dem Goldfaber Sketch Marker Sortiment kommen nun Anwender*innen aus den Bereichen Design, Mode, Architektur, Comic, Manga auf ihre Kosten, denn die Kreativ-Tools haben einiges zu bieten:

Zwei unterschiedlichen Spitzen, die sich ideal ergänzen

Mit der metallgefassten Fineliner-Spitze lassen sich detaillierte Zeichnungen anlegen, Akzente in Farbflächen setzen und feine Linienführungen realisieren. Die softe, flexible Pinselspitze eignet sich zum Ausgestalten von Flächen jeglicher Größe, wobei sich die Linienbreite durch Variation von Neigungswinkel und Zeichendruck steuern lässt. Dadurch erreicht man lebendige, fließende Effekte.

Ein weiteres Plus

Während herkömmliche Filzstifte oft zu Streifenbildung neigen, fließen die Farben der Goldfaber Sketch Marker aufgrund der alkoholbasierten Tinten bei schnellem Arbeiten homogen ineinander.

Extra Highlight

der neue Blender, mit dem gleichmäßige, sanfte Farbverläufe oder Highlights gelingen.

Die alkoholbasierte Tinte der Marker trocknet sehr rasch – ein großer Vorteil für alle, die beim Erstellen schneller Skizzen und Illustrationen darauf angewiesen sind, dass die Tinte nicht verwischt.

Die Goldfaber Sketch Marker sind in Basic Sets erhältlich; außerdem gibt es acht Themensets mit spezifischen Farbfamilien für vielfältige Anwendungsmöglichkeiten wie Fashion, Design, Kawaii oder Graphic Novel.

Mit dem Goldfaber Sketch Marker geht Faber-Castell einen weiteren Schritt in Richtung eines noch nachhaltigeren Sortiments: Schaft und Kappen des Kreativmarkers bestehen zu 100% aus recyceltem Kunststoff. Bei den Verpackungen verwendet Faber-Castell nachwachsende Rohstoffe: Der Goldfaber Sketch Marker ist in einem Etui aus recyceltem Karton erhältlich.

59 leucht-
kräftige
Nuancen umfasst
das Sortiment



Goldfaber Sketch Marker:

- 12er Basic Etui 36,00 EUR
- 24er Basic Etui (incl. Blender) 72,00 EUR
- 6er Themenetui 18,00 EUR
(Product Design, Architecture, Kawaii, Car Design, Fashion, Manga, Graphic Novel, Portrait)

Bullet Journal Weekly

Bilder: Sandra Bartholomäus



Vorlage
für das Lettering
auf Seite 74

@sandra.journals

13.-15.09.
2024

Nadel & Faden

#inspirationhandarbeit



Neustart der beliebten Traditionsveranstaltung Nadel & Faden 2024

Seit mehr als 25 Jahren gibt es die Nadel & Faden in Osnabrück. Nach einer mehrjährigen Pause freuen wir uns sehr, Ihnen vom 13. - 15. September 2024 die von vielen vermisste Traditionsveranstaltung rund um das Thema Handarbeiten wieder präsentieren zu können.

Gönnen Sie sich eine ganz besondere Zeit für sich und Ihr kreatives Hobby und genießen Sie eine sorgfältige Auswahl von Ausstellern aus ganz Europa sowie zahlreiche Workshops und Sonderschauen.

Auf einen Blick

Veranstaltungsort:

OsnabrückHalle,
Schlosswall 1-9, D-49074 Osnabrück

Öffnungszeiten:

Freitag & Samstag: 10.00 – 18.00 Uhr
Sonntag: 10.00 – 17.00 Uhr

Tickets:

www.nadelundfaden-osnabrueck.de

Kreativmesse in der OsnabrückHalle

www.nadelundfaden-osnabrueck.de

Veranstaltet von:
Partner Medien Verlags- und Beteiligungs GmbH
PARTNER MedienWerkstatt UG (haftungsbeschränkt)

PATCHWORK Nähen PATCHWORK häkeln Amigurumi Lettering
Magazin & PATCHWORK PROFESSIONAL Das MaschenMagazin

Handlettering meets Calligraphy



Vorlage
für das Lettering
auf Seite 75



Bilder: Lexa Dekempe

Die Verbindung klassischer Kalligrafie mit modernem Handlettering bietet einige kreative Möglichkeiten. Durch das Kombinieren dieser beiden kunstvollen Schreibstile kannst du beeindruckende und einzigartige Werke schaffen, die klassische und moderne Ästhetik vereinen

Kalligrafie ist die Kunst des traditionellen Schönschreibens mit einheitlichen Buchstaben und präziser Strichführung und setzt im Gegensatz zum Handlettering auf technische Perfektion. Handlettering setzt eher auf individuelle Stile und ist eine freiere Form der Schriftgestaltung.





Hand in Hand: SIGEL und Creative Lettering riefen zum kreativen Gewinnspiel auf

Gewinnspiel:

Ein besonderes Gewinnspiel für alle, die ihre Leidenschaft fürs Schreiben ausleben: SIGEL, der Süddeutsche Office-Experte, und Creative Lettering schlossen sich zusammen, um alle Schreibbegeisterten zu einem außergewöhnlichen Gewinnspiel einzuladen.

Was ist eure schönste Metapher zum Thema "Liebe zur Handschrift"? Diese einfache, doch tiefgründige Frage bildete den Kern des Wettbewerbs, bei dem die Teilnehmer ihre ganz persönliche Interpretation auf kreative Weise zum Ausdruck bringen konnten. Ob kreative Kunstwerke oder persönliche Anekdoten – die Vielfalt der Einsendungen spiegelte die individuellen Sichtweisen wider.

Die vier glücklichen Gewinner durften sich über ein vielfältiges SIGEL Jolie-Paket freuen, bestehend aus farbenfrohen Notizbüchern und liebevoll gestalteten Planern. Diese bunten und verspielten Produkte laden dazu ein, in eine Welt voller kreativer Möglichkeiten einzutauchen, in der die Handschrift und die Fantasie frei fließen können. Mit dotted, linierten und blanko Seiten bietet die SIGEL Jolie Kollektion Raum für persönlichen Ausdruck und Kreativität.

Unsere Gewinner:

@vonromy

Die Jolie Notizbücher und Kalender sind nicht nur funktional und langlebig, sondern auch ein ästhetisches Statement. Die Designs sind so vielseitig wie die Frauen, die sie nutzen: feminin, elegant, verspielt, zurückhaltend, cool und natürlich.

Die hochwertige Verarbeitung und das durchdachte Design machen die Jolie-Produkte, bestehend aus Notizbüchern, Spiral-Notizbüchern, Bullet Journals, Reporterblöcken, Kalendern und Planern, zu unverzichtbaren Begleitern im Alltag.

Das Gewinnspiel war nicht nur eine Gelegenheit, die Magie des Schreibens zu zelebrieren, sondern auch ein Aufruf an alle, ihre Liebe zur Handschrift und zur Schriftkunst auf ganz persönliche Weise auszudrücken. SIGEL und Creative Lettering haben mit diesem Gewinnspiel eine Brücke zwischen Kreativität, Inspiration und Schreibbegeisterung geschlagen – eine Aktion, die sicherlich in Erinnerung bleiben wird.

@Sinus_kreativ_welt



@l_buck248



Lettering

Egal ob Handlettering oder Brushlettering... Dadurch, dass das Papier so glatt ist, eignen sich die Spiral-Notizbücher sehr gut zum Lettern, Üben und Skizzieren.

Bullet Journal

Durch das Format der Bullet Journals und das Dot-Grid, eignen sie sich perfekt um ein Bullet Journal zu erstellen.



Sketchnotes

Das Spiral-Notizbuch "Sketchbook" design von Diana Meier-Soriat, ist der perfekte Begleiter um seinen Alltag, Termine, Erlebnisse oder Rezepte in Form von Sketchnotes festzuhalten.

@katigi



Zitronen- karte



Frische Grüße





Bilder: Rebecca Mayer-Riegraf

Creative Lettering – jetzt abonnieren und sparen



Ihre Vorteile auf einen Blick:
10% sparen,
Prämie wählen
und kostenlose
Lieferung



◀ **ONLINE®
Calli.Brush
Black Lettering
5-er Set**

10,00 Euro

shoppinggutschein

www.partnermedienverlag.de/shop

◀ **Der GUTSCHEIN ist Online einlösbar unter:**
www.partnermedienverlag.de/shop.
Dieser Gutschein gilt für alle unseren Zeitschriften.
Der Shopping Gutschein ist an keinen Mindestbestellwert gebunden.

Bestellmöglichkeiten: 0711/82651-269
bestellungen-partner@zenit-presse.de
www.partnermedienverlag.de/abo
Postweg: Leserservice Creative Lettering,
Postfach 810640, 70523 Stuttgart

- **Ja**, bitte schicken Sie mir **4 Ausgaben Creative Lettering** + meine Wahlprämie zum Vorzugspreis von **€ 28,40** (Ausland € 38,00 + € 7,00 Prämienversand). Nach dem 1. Jahr ist das Abonnement jederzeit kündbar. Ich erhalte die Prämie meiner Wahl, wie angekreuzt, sofort nach Zahlungseingang. Kennziffer: CL0724P
- **ONLINE® Calli.Brush Black Lettering** (310033) ■ **Shopping Gutschein** (310054).
- **Ja**, bitte schicken Sie mir **8 Ausgaben Creative Lettering** + meine Wahlprämie zum Vorzugspreis von **€ 56,80** (Ausland € 76,00 + € 7,00 Prämienversand). Nach dem 2. Jahr ist das Abonnement jederzeit kündbar. Ich erhalte die Prämie meiner Wahl sofort nach Zahlungseingang. Kennziffer: CL07242P
- **Calli.Brush + Gutschein** (310061)

Vorname, Name _____

Straße, Hausnummer _____

PLZ, Ort _____

Telefon _____

E-Mail _____

Ja, ich bin damit einverstanden, dass ich per E-Mail über weitere Angebote und Aktionen der Partner Medien Verlags- und Beteiligungs GmbH informiert werde. Dieses Einverständnis kann ich jederzeit widerrufen.

Ich zahle mein Abonnement per Rechnung

Ich zahle mein Abonnement per Bankeinzug

ZENIT Pressevertrieb GmbH, Postfach 810640, 70523 Stuttgart, Gläubiger-Identifikationsnummer DE34 AVSO 0000 0204 06 SEPA-Lastschriftmandat (Mandatsreferenz wird separat mitgeteilt).

Ich ermächtige die ZENIT Pressevertrieb GmbH, 70523 Stuttgart, Zahlungen von meinem Konto mittels Lastschrift einzuziehen. Zugleich weise ich mein Kreditinstitut an, die von der ZENIT Pressevertrieb GmbH, 70523 Stuttgart, auf mein Konto gezogenen Lastschriften einzulösen. Hinweis: Ich kann innerhalb 8 Wochen, beginnend mit dem Belastungsdatum, die Erstattung des belasteten Betrags verlangen. Es gelten die mit meinem Kreditinstitut vereinbarten Bedingungen.

IBAN _____ BIC _____

Kreditinstitut _____

Datum, Unterschrift _____


Widerrufsrecht: Dies ist ein Angebot der Partner Medien Verlags- und Beteiligungs GmbH, Geschäftsführer Henning Ecker, Werner Hirschberger, Julius-Hölder-Straße 47, 70597 Stuttgart, Sitz und Registergericht: Stuttgart HRB 10413. Sie haben das Recht, binnen vierzehn Tagen ohne Angabe von Gründen diesen Vertrag zu widerrufen. Die Widerrufsfrist beträgt vierzehn Tage ab dem Tag, an dem Sie oder ein von Ihnen benannter Dritter, der nicht der Beförderer ist, die erste Ware in Besitz genommen haben bzw. hat. Um Ihr Widerrufsrecht auszuüben, müssen Sie uns ZENIT Pressevertrieb GmbH, Postfach 810640, 70523 Stuttgart, Tel.: 0711/82651-269, E-Mail: partner@zenit-presse.de mittels einer eindeutigen Erklärung (z.B. ein mit der Post versandter Brief oder per E-Mail) über Ihren Entschluss, diesen Vertrag zu widerrufen, informieren. Sie können dafür das Muster-Widerrufsformular unter www.partnermedienverlag.de verwenden. Machen Sie von dieser Möglichkeit Gebrauch, so werden wir Ihnen unverzüglich (z.B. per E-Mail) eine Bestätigung über den Eingang eines solchen Widerrufs übermitteln. Zur Wahrung der Widerrufsfrist reicht es aus, dass Sie die Mitteilung über die Ausübung des Widerrufsrechts vor Ablauf der Widerrufsfrist absenden. Folgen des Widerrufs siehe AGB's <https://www.partnermedienverlag.de/agbs>.

Maritimes Lettering

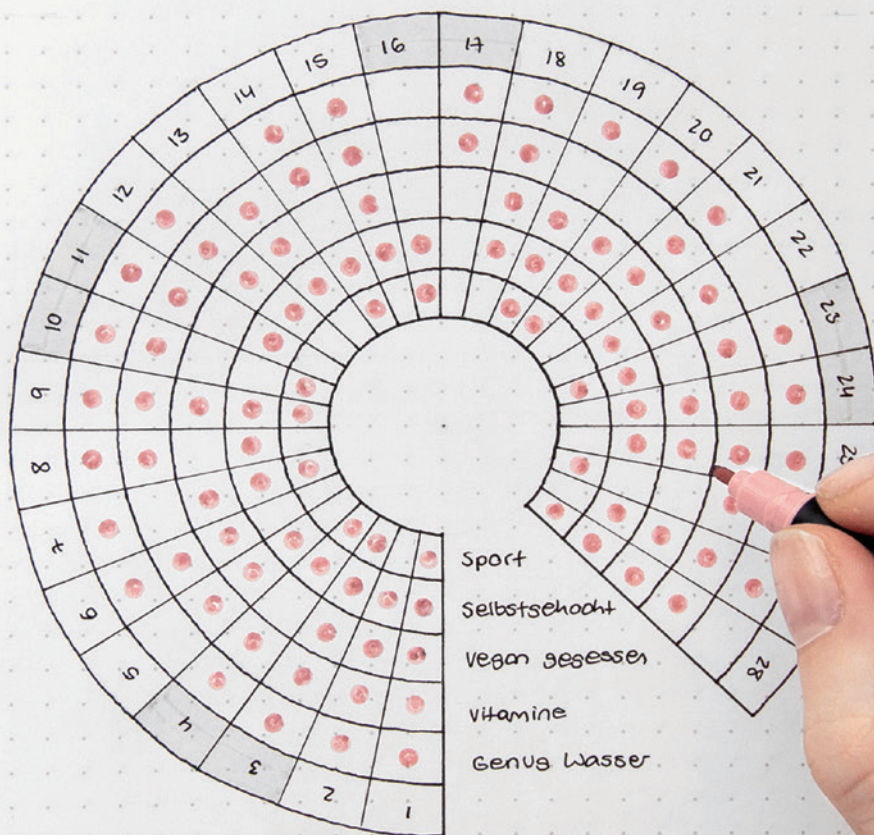
KOPF aus

MEER

an



GEWOHNHEITEN



Sport
Selbstsehocht
Vegan gegessen
vitamine
Genug Wasser

@mrsm2684



@connys.fotobuch



@desperate_letterer

DIY: Kies- kanne

inklusive
Linkshänder-
Tipps!

Vorlage
für das Lettering
auf Seite 78



Einladung
zum

Schulanfang

ABC



Du bist
1.
Klasse!

Herzlichen
Glückwunsch
zum Schulanfang



DANKE

FÜR DIE

Geschenke und
Glückwünsche
anlässlich meines

SCHULANFANGS



Vorlage
für das Lettering
auf Seite 77

Emboss(ing) to impress





Vorlage
für das Lettering
auf Seite 80





Vorlage
für das Lettering
ab Seite 78

Bilder: Ann Pasternack

Sommerparty

**Ann zeigt euch tolle Ideen,
wie eure Party zum
absoluten Highlight wird.**

Für eine schöne Gartenparty darf es an Deko nicht fehlen. Dafür verwende ich gerne Papeterie mit Aquarellhintergrund. Das ist einfach gemacht und ist ein echter Hingucker. Gemeinsam gestalten wir hier eine Party-Girlande, Namensschilder und Büffetbeschriftung. Genauso kannst Du damit aber auch eine Einladung oder einen Geburtstagsgruß gestalten.

Sei kreativ mit



Schablonen



Knallbuntes Blending

Vorlage
für das Lettering
auf Seite 81



Schatten- blending



Hi, mein Name ist Debbie und ich lebe in der Nähe von Köln, zusammen mit meiner Familie und meinen Stiften. Seit rund vier Jahren lettere ich leidenschaftlich gern und teile meine kreative Reise mit der Welt auf Instagram. Auf meinem Profil [@frau_herzog_lettert](#) erwartest dich eine bunte Mischung aus Brushpen- & Watercolorletterings, kräftige Farben, jede Menge Glitzer und immer auch eine gute Portion Humor. Ich freue mich sehr, wenn du dort vorbeischaust und mich ein Stück auf meinem Weg begleitest.



DEBBIE

Vorlage
für das Lettering
auf Seite 76



Vorschau

NR. 31

Mit dabei sind...



Monogramm Karten inkl. Alphabet
@johannalotz.art

Lasst uns
an eurer
Kreativität
teilhaben und setzt
bei Instagram den
Hashtag:
#creativelettering-
magazin



Acrylanhänger
@angilettert



Weihnachten im Stickrahmen
@lindaulli



Mondphasen-Lettering
@desperate_letterer

Im nächsten Heft erwarten
euch wieder eine Menge DIY-Projekte,
viele Beiträge zum Thema Bullet
Journal, DIY, Kartengestaltung und
vielen mehr – seid gespannt!

Die nächste Ausgabe

creative
Lettering

erscheint am 22. Oktober 2024