

**häkeln -**  
Das MaschenMagazin

# häkeln

Das MaschenMagazin.

**23** Projekte  
zum Nacharbeiten

**100%**  
Häkelspaß  
Garantie



*Vintage Tasche*



*Pelle  
der Osterhase*

## Pullover

mit Rüschenärmeln  
& Rautenlochmuster

Deutschland € 6,90 · A: 7,50 € · CHE: 11,00 sfr · BE/Lux: 7,90 € ·  
F: 7,90 € · I: 9,50 € · FIN: 9,25 € · CZ: 275,00 kc · DÄN: 78,95 dkk



# INHALT



## AMIGURUMI

- 12 Osterhase Pelle**  
Der freundliche Hase in seiner bunten Latzhose.
- 28 Der Klammeraffe**  
Er hängt fröhlich am Kinderzimmer Vorhang.
- 60 Kleine Elfe**  
Am liebsten zaubert Elphy schöne Träume für liebe Kinder.
- 

## KINDER

- 09 Bunte Autos**  
Die Holzautos gibt es jetzt auch als Häkelvariante.
- 44 Kuschelige Babydecke**  
Ein anfängertaugliches Projekt.
- 46 Arztkoffer Teil 2**  
Zusätzliches Medizinbesteck für den Arztkoffer.
- 

## KLEIDUNG

- 26 Pullover Colortwist**  
Mit hübschem Bubikragen.
- 38 Pullover mit Rüschenärmeln**  
Ein traumhaft feiner Pullover im Rautenlochmuster.
- 

## ACCESSOIRES

- 06 Gestreifte Charming Stola**  
Einfach federleicht.
- 22 Vintage Verona Markttasche**  
Für Umweltbewusste.
- 54 3-in-1 Schal**  
Schal, Stola oder Ärmelschal, die Entscheidung liegt bei Ihnen.



## GESCHENKE

- 16 Ostersäckchen**  
Befüllen und verstecken.

## HOMEDEKO

- 18 Bunter Blütenkranz**  
Diese Blumen verwelken nie.
- 32 Granny Square Organizer**  
Diese Hängeaufbewahrung kann in jeder gut gebrauchen.
- 36 XXL-Kissen**  
Vielseitig einsetzbar.
- 42 Handtücher**  
Gearbeitet mit dekorativen Reliefstäbchen.

## RUBRIKEN

- 31** Abo Amigurumi  
**50** Häkeln Lexikon  
**52** Impressum  
**53** Trends und Neuigkeiten  
**59** Abo häkeln das Maschenmagazin  
**66** Vorschau



**SCHON  
ABONNENT?**

Infos auf  
S. 31 und 59

# AUF EINEN BLICK

Unsere Buttons in den  
Anleitungen erklärt.

*Muster*

Der „Muster“-Button zeigt Ihnen, ob es Modelle oder Häkelschriften für das jeweilige Projekt gibt. So können Sie sich entscheiden, ob Sie nach Vorlage oder Anleitung häkeln wollen.

*Technik*

Anleitungen mit einem „Technik“-Button beinhalten diverse Schritt für Schritt Bilder, mit denen schwierige Arbeitsschritte, besonders für Anfänger, besser nachvollzogen werden können.





*Paket*

Für dieses Projekt können Sie ein Garnpaket mit der benötigten Wolle bestellen.



Die Knäuel zeigen den Schwierigkeitsgrad einer jeden Anleitung an. So können Sie entscheiden, ob Sie sich dieses Projekt zutrauen oder nicht.

*Keine Infos verpassen*

-  **Instagram:** vernadelt\_zugenaecht
-  **Pinterest:** pinterest.de/vernadelt\_zugenaecht
-  **Facebook:** facebook.com/vernadelt
-  **Newsletter:** partnermedienverlag.de/newsletter



# Bunte AUTOS

Diese Autos erkennen wir alle. Damals im Werkunterricht haben wir sie aus Holz hergestellt und nun gibt es sie auch als Häkelvariante.



## WAS WIRD BENÖTIGT?

- **KATIA MISSOURI**  
(60 % Baumwolle, 40 % Polyacryl;  
Lauflänge: 145 m ≈ 50 g) Fb. 37  
(Rot) 100 g, Fb. 45 (Weiß-grün)  
100 g, Fb. 6 (Beige) 100 g
- Häkelnadel, Nr. 2.5 mm
- Schaumstoff, 4 cm dick  
(für die Autos)
- Schaumstoff, 2 cm dick  
(für die Räder)
- Teppichmesser










# XXXL- KISSEN

**Dieses große Kissen verleiht Ihrem Interieur das gewisse Etwas an Gemütlichkeit. Egal ob als Bodenkissen, für Ihre Couch oder auf dem Bett, dieses Kissen ist vielseitig einsetzbar.**





### WAS WIRD BENÖTIGT?

- **DROPS SAFRAN**  
(100 % Baumwolle, Lauflänge:  
160 m ≈ 50 g) Fb. 70 (Orchidee),  
05 (Lavendel), 06 (Jeansblau) je 50 g
- Häkelnadel Nr. 3.00 mm



### WAS WIRD BENÖTIGT?

- **LANA GROSSA ECOPUNO**  
(72 % Baumwolle, 17 % Schurwolle (Merino), 11 % Alpaka (Baby),  
Lauf­länge: 215 ≈ 50 g) Fb. 18 (Gré­ge) 150 g, Fb. 7 (Pfirsich) 100 g und Fb. 44 (Minttürkis) und 46 (Ecru) je 50 g
- Häkel­nadel Nr. 3.5 mm

# Arztkoffer

Im Häkeln 36 präsentierten wir Ihnen die Anleitung für die Arzttasche, Tabletten-Streifen und Pillen. In dieser Fortsetzung finden Sie zusätzliches Medizinbesteck für die Tasche, mit denen stundenlang gespielt werden kann. Auf diese spielerische Weise lernen Kinder, was beim Arztbesuch zu erwarten ist.



TEIL 2



Fotos: Alina Dalichau - Easy Crochet Design und Dagmar Odenheimer



Das führende Handarbeit-Event in Deutschland



# Nadelwelt

Karlsruhe

Die internationale Veranstaltung für **HANDARBEITEN**  
The international event for **NEEDLECRAFT**

**31.03.**  
*bis* **02.04.**  
**2023**

**Verkauf**  
**Workshops**  
**Ausstellungen**  
**Kurse**  
**NEU Aktionsfläche**

[www.nadel-welt.de](http://www.nadel-welt.de)

Hauptsponsor:



Premium-Partner:



Veranstaltet von: Partner Medien Verlags- und Beteiligungs GmbH  
PARTNER MedienWerkstatt UG (haftungsbeschränkt)

PATCHWORK PATCHWORK Patchwork & Nähen Kreuzstich  