

häkeln



Das MaschenMagazin.

28

Projekte
zum Nacharbeiten



Sonnenblumen-
Gnom



Bunte Einkaufs-

Taschen

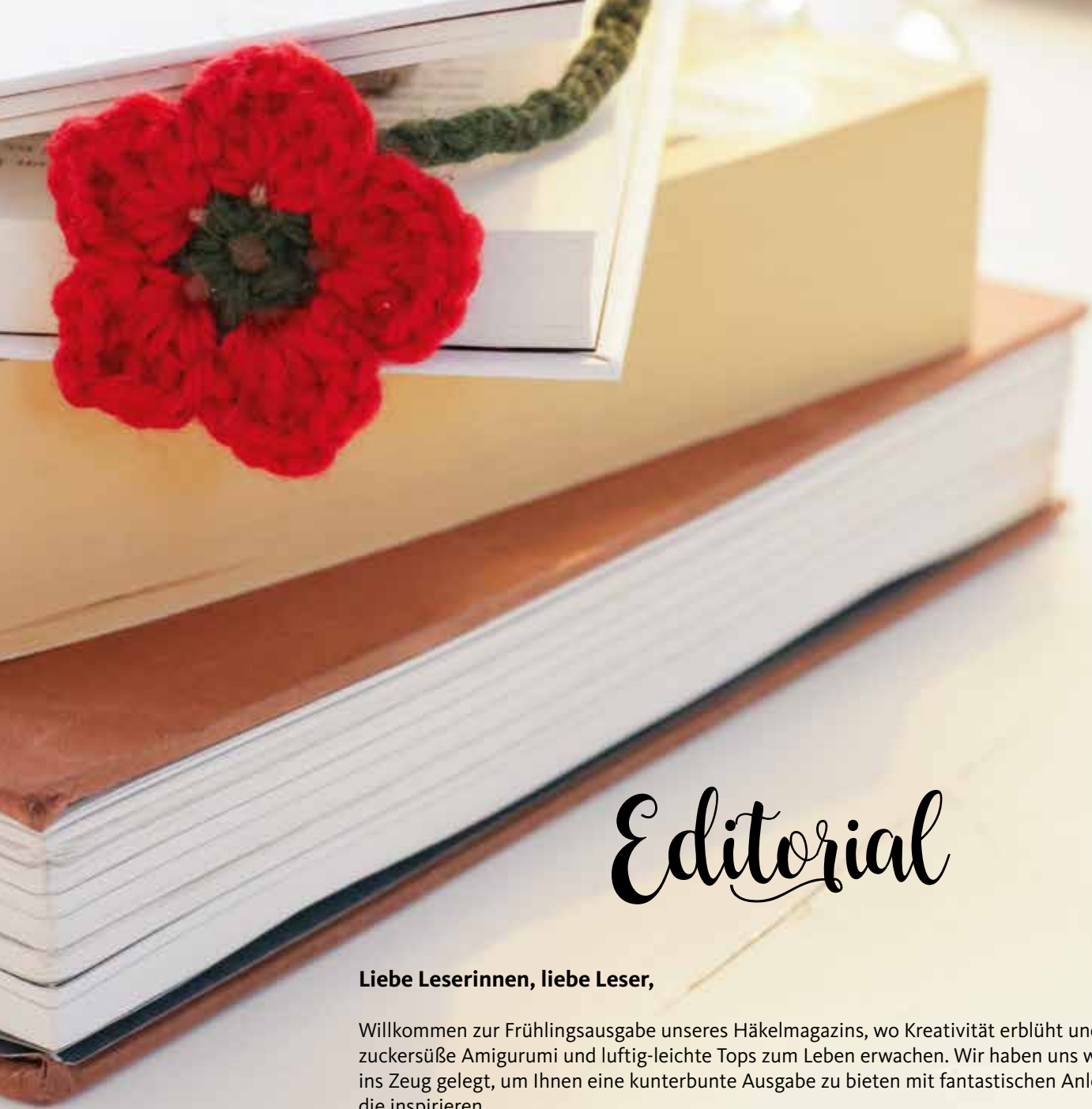


Schal Grace
im Stäbchen-
Muster

Untersetzer
in klassischen
Häkel-Designs



Deutschland: 6,90 €
A: 7,50 € • CHE: 11,00 sfr • BE/Lux: 7,90 € • F: 7,90 € •
I: 9,50 € • FIN: 9,25 € • CZ: 27,500 kc • DÄN: 78,95 dkk



Editorial

Liebe Leserinnen, liebe Leser,

Willkommen zur Frühlingsausgabe unseres Häkelmagazins, wo Kreativität erblüht und Ideen wie zuckersüße Amigurumi und luftig-leichte Tops zum Leben erwachen. Wir haben uns wieder sehr ins Zeug gelegt, um Ihnen eine kunterbunte Ausgabe zu bieten mit fantastischen Anleitungen, die inspirieren.

Eins steht fest; wir lieben Amigurumi und können nicht genug von diesen süßen Figuren bekommen, daher sind auch in dieser Ausgabe einige Amigurumi-Projekte mit dabei, die Sie entzücken werden. Entdecken Sie auf Seite 54 den Sonnenblumengnom oder auf Seite 06 eine fliegende Kuh!

Freuen Sie sich genauso wie wir auf die Gartensaison? Wir können es kaum erwarten, den Garten mit kreativen selbstgemachten Ideen zu schmücken, die Windlichtvase auf Seite 42 wäre eine erste Idee dafür.

Und für die Kleinsten haben wir süße Überraschungen parat! Entdecken Sie niedliche Baby-Projekte wie die liebenswerte Löwenrassel auf Seite 38 und "Mein allererstes Buch" auf Seite 26, das die kleinen Hände zum Greifen und Staunen bringt.

Bereit, Ihre Häkelnadel zu schwingen? Lassen Sie sich von unserer frühlingshaften Ausgabe inspirieren und erleben Sie die Magie des Häkelns in voller Blüte!

Nun halte ich Sie nicht länger auf und wünsche Ihnen viel Freude beim Nacharbeiten des ein oder anderen Projekts
Cansu Deniz-Öztürk
und das gesamte Team von

häkeln – Das MaschenMagazin

INHALT



38



12



32

AMIGURUMI


- 06 Fliegende Berta**
Grosse Abenteuer garantiert!
- 36 Grinseschweinchen**
Ein echter Glücksbringer.
Schwein gehabt!
- 46 Simone Zitrone**
Wenn das Leben Ihnen Zitronen
schenkt, hoffen Sie, dass es Simone ist.
- 54 Sonnenblumengnom**
Ein fröhlich strahlender Gnom mit
einer großen Sonnenblume

KINDER

- 12 Profiwerkzeugkasten**
Teil 2 mit Bohrmaschine,
Schraubendreher und Co.
- 26 Mein allererstes Buch**
Ihr Kleines wird mit diesem Buch
spielerisch die Waldtiere entdecken.
- 38 Löwenrassel**
Einführung in die Welt der Tiere

KLEIDUNG

- 32 Top im Stäbchenlochmuster**
- 57 Oversized Pullover**
Perfekt für entspannte Tage



62

ACCESSOIRES

- 10 Schal "Grace"**
Setzen Sie einen stilvollen Akzent.
- 16 Streifentasche**
Inspiriert von den Nuancen des Sonnenuntergangs.
- 24 Bunte Einkaufsnetze**
Nachhaltig und kunterbunt!
- 60 Stola "Magic Night"**
Mit einem Hauch von Glamour

GESCHENKE

- 42 Windlicht**
Schönen Flaschen ein zweites Leben schenken, mit dieser tollen Idee.
- 52 Lesezeichen "Flower Quotes"**
Eine Mohnblüte als Lesezeichen, eine nette kleine Geschenkidee.

HOMEDEKO

- 18 Bright Side Coasters**
In verschiedenen Designs bieten diese Untersetzer viel Abwechslung.
- 22 Mandala-Pouf**
Ein Hauch von Boho-Bohr-Chic und Gemütlichkeit.
- 62 Spieglein, Spieglein an der Wand**
Wer hat den schönsten Spiegel im ganzen Land?

RUBRIKEN

- 03** Editorial
- 35** Abo Häkeln das Maschenmagazin
- 41** Abo Amigurumi
- 48** Häkelgrundlagen
- 51** Impressum
- 56** Vorschau

Keine Infos verpassen

Instagram: vernadelt_zugenaecht

Pinterest: pinterest.de/vernadelt_zugenaecht

Facebook: facebook.com/vernadelt

Newsletter: partnermedienverlag.de/newsletter



**SCHON
ABONNENT?**
Infos auf
S. 35 und 41

AUF EINEN BLICK

Unsere Buttons in den Anleitungen erklärt.

Muster

Der „Muster“-Button zeigt Ihnen, ob es Modelle oder Häkelschriften für das jeweilige Projekt gibt. So können Sie sich entscheiden, ob Sie nach Vorlage oder Anleitung häkeln wollen.

Technik

Anleitungen mit einem „Technik“-Button beinhalten diverse Schritt für Schritt Bilder, mit denen schwierige Arbeitsschritte, besonders für Anfänger, besser nachvollzogen werden können.

Paket

Für dieses Projekt können Sie ein Garnpaket mit der benötigten Wolle bestellen.



Die Knäuel zeigen den Schwierigkeitsgrad einer jeden Anleitung an. So können Sie entscheiden, ob Sie sich dieses Projekt zutrauen oder nicht.



Häkel-Abkürzungen:

ausl	= auslassen
DStb	= Doppelstäbchen
Fb	= Farbe(n)
Fd	= Faden
Fd-Ende	= Fadenende
Fd-Ring	= Fadenring
fM	= feste Masche(n)
folg	= folgende(n)
hMg	= hinteres Maschenglied
hStb	= halbes Stäbchen
Kettm	= Kettmasche(n)
Lfm	= Luftmasche(n)
M	= Masche(n)
M ausl	= Masche(n) auslassen
MM	= Maschenmarkierer
MR	= Magic Ring
Nd	= Nadel
R	= Reihe(n)
Rd	= Runde(n)
Stb	= Stäbchen
Steige-Lfm	= Steigeluftmasche(n)
tg	= tiefergestochen
U	= Umschlag
vMg	= vorderes Maschenglied
Vor-Rd	= Vorrunde
Vor-R	= Vorreihe
wdh	= wiederholen
W-Lfm	= Wendeluftmasche(n)
zun	= zunehmen
zus abm	= zusammen abmaschen

Technik



Muster

Teil 2 von 3

In der nächsten Ausgabe
Nr. 44 Häkeln das Maschen-
magazin, finden Sie die
letzten Teile der Serie.





Streifentasche

In leuchtenden Farben, inspiriert von den Nuancen des Sonnenuntergangs, erstrahlt dieses fabelhafte Projekt. Diese Beuteltasche verspricht praktische Funktionalität, ideal für den Alltag.



Muster





Muster

Jetzt abonnieren und sparen!

Ihre Vorteile auf einen Blick:
10% sparen,
Prämie wählen
und kostenlose
Lieferung

neue Abo-
Prämie

von Schachenmayr 
SINCE 1822



Garnset Trend

Artikelnr. 310050
4 Knäuel Schachenmayr Catania
(100% Baumwolle,
50 g/125 m)



200 Grün



222 Orchidee



247 Wolke



252 Kamelie

Garnset Neon

Artikelnr. 310051
4 Knäuel Schachenmayr Catania
(100% Baumwolle,
50 g/125 m)



442 Yellow



443 Orange



444 Pink



445 Green

Der beliebte Baumwoll-Klassiker: gekämmt, gasiert und mercerisiert in großer Farbvielfalt.

10,00 Euro



shoppinggutschein

www.partnermedienverlag.de/shop

Der GUTSCHEIN ist Online einlösbar unter:
www.partnermedienverlag.de/shop

Dieser Gutschein gilt für alle unseren Zeitschriften.
Der Shopping Gutschein ist an keinen Mindestbestellwert gebunden.

Bestellmöglichkeiten: 0711/7252-269
bestellungen-partner@zenit-presse.de
www.partnermedienverlag.de/abo
Oder per Post an: Leserservice häkeln,
Postfach 810640, 70523 Stuttgart

- **Ja**, bitte schicken Sie mir **6 Ausgaben häkeln – Das MaschenMagazin** + meine Wahlprämie zum Vorzugspreis von **€ 37,80** (Ausland € 49,80 + € 7,00 Prämienversand). Nach dem 1. Jahr ist das Abonnement jederzeit kündbar. Ich erhalte die Prämie meiner Wahl, wie angekreuzt, sofort nach Zahlungseingang. Kennziffer: HM0324P
 - Garnset „Trend“ (310050) ■ Garnset „Neon“ (310051) ■ Shopping Gutschein (310054).
- **Ja**, bitte schicken Sie mir **12 Ausgaben häkeln – Das MaschenMagazin** + meine Wahlprämie zum Vorzugspreis von **€ 75,60** (Ausland € 99,60 + € 7,00 Prämienversand). Nach dem 2. Jahr ist das Abonnement jederzeit kündbar. Ich erhalte die Prämie meiner Wahl, wie angekreuzt, sofort nach Zahlungseingang. Kennziffer: HM03242P
 - Garnsets „Trend“ + „Neon“ (310052) ■ Garnset „Trend“ + Gutschein (310057) ■ Garnset „Neon“ + Gutschein (310058).

Vorname, Name _____

Straße, Hausnummer _____

PLZ, Ort _____

Telefon _____

E-Mail _____

Ja, ich bin damit einverstanden, dass ich per E-Mail über weitere Angebote und Aktionen der Partner Medien Verlags- und Beteiligungs GmbH informiert werde. Dieses Einverständnis kann ich jederzeit widerrufen.

- Ich zahle mein Abonnement per Rechnung
- Ich zahle mein Abonnement per Bankeinzug

ZENIT Pressevertrieb GmbH, Postfach 810640, 70523 Stuttgart, Gläubiger-Identifikationsnummer DE34 AVSO 0000 0204 06 SEPA-Lastschriftmandat (Mandatsreferenz wird separat mitgeteilt).

Ich ermächtige die ZENIT Pressevertrieb GmbH, 70523 Stuttgart, Zahlungen von meinem Konto mittels Lastschrift einzuziehen. Zugleich weise ich mein Kreditinstitut an, die von der ZENIT Pressevertrieb GmbH, 70523 Stuttgart, auf mein Konto gezogenen Lastschriften einzulösen. Hinweis: Ich kann innerhalb 8 Wochen, beginnend mit dem Belastungsdatum, die Erstattung des belasteten Betrags verlangen. Es gelten die mit meinem Kreditinstitut vereinbarten Bedingungen.

IBAN _____ BIC _____

Kreditinstitut _____

Datum, Unterschrift _____

Widerrufsrecht: Dies ist ein Angebot der Partner Medien Verlags- und Beteiligungs GmbH, Geschäftsführer Henning Ecker, Werner Hirschberger, Julius-Hölder-Straße 47, 70597 Stuttgart, Sitz und Registergericht: Stuttgart HRB 10413. Sie haben das Recht, binnen vierzehn Tagen ohne Angabe von Gründen diesen Vertrag zu widerrufen. Die Widerrufsfrist beträgt vierzehn Tage ab dem Tag, an dem Sie oder ein von Ihnen benannter Dritter, der nicht der Beförderer ist, die erste Ware in Besitz genommen haben bzw. hat. Um Ihr Widerrufsrecht auszuüben, müssen Sie uns ZENIT Pressevertrieb GmbH, Postfach 810640, 70523 Stuttgart, Tel.: 0711/7252-269, E-Mail: partner@zenit-presse.de mittels einer eindeutigen Erklärung (z.B. ein mit der Post versandter Brief oder per E-Mail) über Ihren Entschluss, diesen Vertrag zu widerrufen, informieren. Sie können dafür das Muster-Widerrufsformular unter www.partnermedienverlag.de verwenden. Machen Sie von dieser Möglichkeit Gebrauch, so werden wir Ihnen unverzüglich (z.B. per E-Mail) eine Bestätigung über den Eingang eines solchen Widerrufs übermitteln. Zur Wahrung der Widerrufsfrist reicht es aus, dass Sie die Mitteilung über die Ausübung des Widerrufsrechts vor Ablauf der Widerrufsfrist absenden. Folgen des Widerrufs siehe AGB's <https://www.partnermedienverlag.de/agbs>.

EINFÜHRUNG IN DIE WELT DER TIERE

Eine Löwenrassel

Ein Baby entdeckt täglich neue Sachen, und es mag es bestimmt, mit diesem lustigen Löwen zu rasseln. Die Einführung in die Welt der Tiere fängt in dieser Weise auf eine spielerische Art und Weise an.



Technik

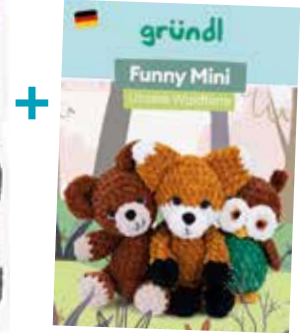
Jetzt abonnieren und sparen!

Ihre Vorteile auf einen Blick:
10% sparen,
 Prämie wählen
 und kostenlose
 Lieferung

Wahl-
Prämie



**gründl Garnset
 „Funny Mini Shades“
 + Anleitungsheft
 Waldtiere (310067)**



Shopping Gutschein (310054)



Bestellmöglichkeiten: 0711/7252-269
 bestellungen-partner@zenit-presse.de
 www.partnermedienverlag.de/abo
 Postweg: Leserservice Amigurumi Magazin,
 Postfach 810640, 70523 Stuttgart

Der GUTSCHEIN ist Online einlösbar unter:
www.partnermedienverlag.de/shop
 Dieser Gutschein gilt für alle unseren Zeitschriften.
 Der Shopping Gutschein ist an keinen Mindestbestellwert gebunden.

- **Ja**, bitte schicken Sie mir **6 Ausgaben Amigurumi Magazin** + meine Wahlprämie zum Vorzugspreis von **€ 37,80** (Ausland € 49,80 + € 7,00 Prämienversand). Nach dem 1. Jahr ist das Abonnement jederzeit kündbar. Ich erhalte die Prämie meiner Wahl, wie angekreuzt, sofort nach Zahlungseingang. Kennziffer: AM0324P
 ■ Garnset „Funny Mini Shades“ (310067) ■ Shopping Gutschein (310054).
- **Ja**, bitte schicken Sie mir **12 Ausgaben Amigurumi Magazin** + meine Prämie zum Vorzugspreis von **€ 75,60** (Ausland € 99,60 + € 7,00 Prämienversand). Nach dem 2. Jahr ist das Abonnement jederzeit kündbar. Ich erhalte die Prämie, wie angekreuzt, sofort nach Zahlungseingang. Kennziffer: AM03242P
 ■ Garnset „Funny Mini“ + Gutschein (310070).

Vorname, Name _____

Straße, Hausnummer _____

PLZ, Ort _____

Telefon _____

E-Mail _____

Ja, ich bin damit einverstanden, dass ich per E-Mail über weitere Angebote und Aktionen der Partner Medien Verlags- und Beteiligungs GmbH informiert werde. Dieses Einverständnis kann ich jederzeit widerrufen.

- Ich zahle mein Abonnement per Rechnung
- Ich zahle mein Abonnement per Bankeinzug

ZENIT Pressevertrieb GmbH, Postfach 810640, 70523 Stuttgart, Gläubiger-Identifikationsnummer DE34 AVSO 0000 0204 06 SEPA-Lastschriftmandat (Mandatsreferenz wird separat mitgeteilt).

Ich ermächtige die ZENIT Pressevertrieb GmbH, 70523 Stuttgart, Zahlungen von meinem Konto mittels Lastschrift einzuziehen. Zugleich weise ich mein Kreditinstitut an, die von der ZENIT Pressevertrieb GmbH, 70523 Stuttgart, auf mein Konto gezogenen Lastschriften einzulösen. Hinweis: Ich kann innerhalb 8 Wochen, beginnend mit dem Belastungsdatum, die Erstattung des belasteten Betrags verlangen. Es gelten die mit meinem Kreditinstitut vereinbarten Bedingungen.

IBAN _____ BIC _____

Kreditinstitut _____

Datum, Unterschrift _____

Widerrufsrecht: Dies ist ein Angebot der Partner Medien Verlags- und Beteiligungs GmbH, Geschäftsführer Henning Ecker, Werner Hirschberger, Julius-Hölder-Straße 47, 70597 Stuttgart, Sitz und Registergericht: Stuttgart HRB 10413. Sie haben das Recht, binnen vierzehn Tagen ohne Angabe von Gründen diesen Vertrag zu widerrufen. Die Widerrufsfrist beträgt vierzehn Tage ab dem Tag, an dem Sie oder ein von Ihnen benannter Dritter, der nicht der Beförderer ist, die erste Ware in Besitz genommen haben bzw. hat. Um Ihr Widerrufsrecht auszuüben, müssen Sie uns ZENIT Pressevertrieb GmbH, Postfach 810640, 70523 Stuttgart, Tel.: 0711/7252-269, E-Mail: partner@zenit-presse.de mittels einer eindeutigen Erklärung (z.B. ein mit der Post versandter Brief oder per E-Mail) über Ihren Entschluss, diesen Vertrag zu widerrufen, informieren. Sie können dafür das Muster-Widerrufsformular unter www.partnermedienverlag.de verwenden. Machen Sie von dieser Möglichkeit Gebrauch, so werden wir Ihnen unverzüglich (z.B. per E-Mail) eine Bestätigung über den Eingang eines solchen Widerrufs übermitteln. Zur Wahrung der Widerrufsfrist reicht es aus, dass Sie die Mitteilung über die Ausübung des Widerrufsrechts vor Ablauf der Widerrufsfrist absenden. Folgen des Widerrufs siehe AGB's <https://www.partnermedienverlag.de/agbs>.



Muster



Simone Zitrone

Wenn das Leben Zitronen für Sie bereithält, hoffen Sie, dass es Simone ist! Das sonnige Lächeln der lustigen Zitrone Simone vertreibt Ihre Sorgen im Nu.

WAS WIRD BENÖTIGT?

- Ricorumi Spin Spin dk:
Farbe 002 (Gelb) 50 g
- Ricorumi Twinkly Twinkly dk:
Farbe 008 (Rosa) 25 g
- Stickgarn in Schwarz für Details
- Häkelnadel, 3 mm
- Sticknadel
- Maschenmarkierer
- Füllwatte
- Knopfaugen, 8,5 mm

GRÖÖE

ca. 24 cm

GRUNDMUSTER

Feste Maschen (fM)

MASCHENPROBE

20 Maschen in der Breite und 24 Reihen in der Höhe = 10 x 10 cm

SO GEHT'S

Es wird von oben nach unten in Runden gearbeitet.

Rd 01: In Gelb 6 fM in einen Fadenring häkeln, in einer Spirale weiterhäkeln (= 6 M)

Rd 02: jede M verdoppeln, d.h. 2 fM in jede M der Vorrd. häkeln (= 12 M)

Rd 03–04: fM häkeln (= 12 M)

Rd 05: jede 2. M verdoppeln (= 18 M)

Rd 06: fM häkeln (= 18 M)

Rd 07: jede 3. M verdoppeln (= 24 M)

Rd 08: fM häkeln (= 24 M)

Rd 09: jede 4. M verdoppeln (= 30 M)

Rd 10: fM häkeln (= 30 M)

Rd 11: jede 5. M verdoppeln (= 36 M)

Rd 12: fM häkeln (= 36 M)

Rd 13: jede 6. M verdoppeln (= 42 M)

Rd 14: fM häkeln (= 42 M)

Rd 15: jede 7. M verdoppeln (= 48 M)

Rd 16: fM häkeln (= 48 M)

Häkkel

GRUNDLAGEN



Süße Amigurumis, zarte Stolen oder raffinierte Homedeko – wie häkelt man all diese Dinge? Im Häkellexikon haben wir alles Wichtige zusammengefasst.



REIHE FÜR REIHE GEHT'S RUND

Um ein sauberes Muster oder beim Farbwechsel schöne Übergänge zu erhalten, wird in **Runden** gehäkelt. Diese werden am Ende mit einer Kettmasche in die Anfangsmasche geschlossen. Wenn kein bestimmtes Maschenbild entstehen soll oder einfarbig gehäkelt wird, dann wird in **Spiralen** gearbeitet. Hier werden die Runden nicht mit einer Kettmasche geschlossen, sondern es wird fortlaufend weitergehäkelt. In **Reihen** werden vor allem flache Projekte gearbeitet, wobei das Häkelstück am Ende jeder Reihe gewendet und dann mit Wendeluftmaschen wieder begonnen wird.


FARBWECHSEL

Wenn Sie in Reihen arbeiten und Streifen oder andere Farbwechsel haben, dann werden diese bereits während bzw. nach der letzten Masche der Vorrunde begonnen. In der letzten Masche der Vorrunde ziehen Sie nicht Ihren Arbeitsfaden durch die Masche, sondern nehmen stattdessen die neue Farbe auf. Ziehen Sie den neuen Faden durch, um die Masche abzuschließen. Nun wird das neue Garn als Arbeitsfaden verwendet und Sie können wie gewohnt fortfahren.

MASCHENPROBE

Eine Maschenprobe ist für viele Häkelprojekte unerlässlich, denn sie zeigt, wie Ihr Endergebnis sein wird.

Die Maschen sowie die Reihen- bzw. Rundenanzahl, die für ein Modell nötig ist, hängt von der Art des verwendeten Garnes, dem Häkel-Muster, der Nadelstärke sowie der eigenen Arbeitsweise ab. Häkeln Sie ein Probestück von mindestens 10 x 10 cm und vergleichen Sie anschließend Ihre gehäkelten Maße mit den Angaben in der Anleitung. Da auf diesen Werten alle weiteren Schritte basieren, erhalten Sie die richtige Größe nur, wenn Sie in der erforderlichen Maschendichte arbeiten. Haben Sie mehr oder weniger Maschen/Reihen als in der Anleitung angegeben? Wenn die Maschenprobe von den Vorgaben abweicht, Sie aber mit dem Originalgarn aus der Anleitung arbeiten, dann sollte die Nadelstärke angepasst werden. Wenn Sie mit einem Alternativgarn häkeln, dann kann es oft auch an der Verwendung des falschen Materials liegen. Verwenden Sie dann eine andere Garnstärke. Im Zweifelsfall probieren Sie es erneut aus, bevor es richtig losgeht! Können Sie nicht sowohl Maschen als auch Reihenanzahl entsprechend den Vorgaben anpassen, dann beschränken Sie sich auf die Breite. Die Höhe des Häkelstücks können Sie anschließend durch Zunahme von Reihen ausgleichen. Beachten Sie auch die Pflegehinweise für die verwendeten Garne.



ZÄHLWEISE


Luftmaschenkette richtig zählen

Jedes gehäkelte Kettenglied zählt als eine Masche. Sie dürfen jedoch nie die Anfangsschleufe oder die Schlinge, die sich momentan auf der Häkelnadel befindet (Arbeitsschlinge) mitzählen. Am leichtesten lässt es sich zählen, wenn Sie die Luftmaschenkette vor sich auf den Tisch legen und sie nicht verdreht ist.



Maschen richtig zählen

Wenn man nach einer Anleitung arbeitet, ist es wichtig, dass man regelmäßig die Maschenanzahl kontrolliert. Bei allen niedrigen Maschen, wie z. B. festen Maschen oder halben Stb, ist es sinnvoll, die Oberseite der Maschen zu zählen. Für alle höheren Maschen, wie z. B. Stb oder Doppelstäbchen zählen Sie die einzelnen Stränge durch.



Maschen abnehmen/zusammen abmaschen

Damit beim Abnehmen von Maschen keine unschönen Löcher im Häkelmuster entstehen, übergehen Sie nicht einfach eine Masche, sondern nehmen 2 Maschen zusammen ab. Zum Abnehmen häkeln Sie eine Masche wie gewohnt, aber lassen die letzte Schlinge auf der Nadel, stechen nun in die nächste Masche ein und häkeln diese ebenso weit. Sie haben nun 3 Schlingen auf der Nadel. Zum Schluss holen Sie den Faden durch alle Schlingen.



MASCHENANSCHLAG & LUFTMASCHEN

Für gewöhnlich beginnst du deine Häkelarbeit mit einer R oder einem Ring aus Luftmaschen. Lege für die 1. Masche deinen Faden zur Schlaufe ① ②, führe die Nadel von oben hindurch ③ und nimm dann von unten den oben liegenden Faden auf ④. Ziehe ihn durch die Schlaufe, das ist dein Maschenanschlag. Die Häkelnadel bleibt immer in der Masche ⑤. Wickle den Faden wie auf den Bildern um die Finger deiner anderen Hand. Hole für weitere Luftmaschen so den Faden immer wieder durch deine aktuelle Schlaufe.




FESTE MASCHE

Eine der gängigsten Häkelmaschen. Reihen aus festen Maschen beginnen stets mit einer Wende-luftmasche, sonst verlierst du Maschen. Führe die Nadel dann durch die nächste R der Vorreihe oder -runde ① und hole den Faden ②, du hast jetzt zwei Schlaufen auf der Nadel ③. Greife den Faden erneut mit der Nadel und ziehe ihn durch beide Schlaufen ④. Fertig ist die feste Masche ⑤. Führt du die Nadel nur jeweils durch das hintere Glied der Masche, erhältst du ohne viel Aufwand ein schönes Streifenmuster (weiß).



KETTMASCHE

Eine der gängigsten Häkelmaschen. Reihen aus festen Maschen beginnen stets mit einer Wendeluftmasche, sonst verlierst du Maschen. Führe die Nadel dann durch die nächste R der Vorreihe oder -runde und hole den Faden **1**, du hast jetzt zwei Schlaufen auf der Nadel **2**. Greife den Faden erneut mit der Nadel und ziehe ihn durch beide Schlaufen **3**. Fertig ist die feste Masche **4**. Führe die Nadel nur jeweils durch das hintere Glied der Masche, erhältst du ohne viel Aufwand ein schönes Streifenmuster (weiß).



STÄBCHEN

Zu Englisch: Double crochet (feste Masche = single crochet). Der englische Name erklärt bereits die Vorgehensweise, denn im Grunde genommen setzt du für ein Stäbchen zwei feste Maschen direkt aufeinander. Mache mit dem Faden einen Umschlag um die Nadel **1**, bevor du sie durch die nächste Masche der Vorreihe oder -runde führst **2**, und hole den Faden **3**. Du hast jetzt drei Schlaufen auf der Nadel **4**. Greife den Faden mit der Nadel **5** und ziehe ihn durch die ersten beiden Maschen **6** (= 2 Schlaufen), greife ihn erneut **7** und ziehe ihn durch die verbliebenen zwei Maschen **8 9** (= 1 Schlaufe). Eine R oder Runde Stäbchen beginnt stets mit 3 Luftmaschen.




HALBE STÄBCHEN

Mache mit dem Faden einen Umschlag um die Nadel **1** und hole den Faden durch die nächste R der Vorreihe oder -runde **2 3**. Greife den Faden erneut **4** und ziehe ihn durch alle drei Schlaufen auf der Nadel **5**.



DOPPELSTÄBCHEN

Hier machst du zwei Umschläge mit dem Faden um die Nadel ❶, bevor du den Faden durch die nächste Masche holst ❷. Du hast also gleich 4 Schlaufen auf der Nadel ❸. Hole den Faden und ziehe ihn durch die ersten beiden Schlaufen ❹ ❺ (= 3 Schlaufen). Ziehe den Faden erneut durch die ersten beiden Schlaufen ❻ ❼ (= 2 Schlaufen) und schließlich durch die verbliebenen zwei ❽ ❾ ❿ (= 1 Schlaufe). Das nächste Doppelstäbchen beginnst du wieder mit einem doppelten Umschlag. Eine R oder Runde Stäbchen beginnt stets mit 4 Luftmaschen.



IMPRESSUM

Verlag PARTNER Medien Verlags- und Beteiligungs GmbH
Julius-Hölder-Straße 47, 70597 Stuttgart, Tel.: +49 711 7252 229,
E-Mail: info@partnermedienverlag.de

Verlagsleitung Heiko Christensen (Prokurist)

Verlagskoordination

Aurelia Doh, Tel.: +49 711 7252 229
E-Mail: doh@partnermedienverlag.de
Josephine Ohl, Tel.: +49 711 7252 441
E-Mail: ohl@partnermedienverlag.de

Redaktion und Produktion

Partner MedienWerkstatt UG (haftungsbeschränkt)
Backesstraße 12, 65795 Hattersheim

Chefredaktion Cansu Deniz, E-Mail: c.deniz@partner-medienwerkstatt.de

Freie Mitarbeit Sam Brouwer, Rico Design GmbH, Annie Mathijsen, Ingrid Geerings, Lana Grossa GmbH, Anchor Crafts, Airal Designs, Gründl Wolle, Lucia Cabrera, Drops Design, Dorine Bröckling, Schachenmayr, Maria Ermolova, EMF Verlag, Susi se Enredra, Antoinette van Schaik

Bildcredits: News Grafiken © freepik/vector4stock, © freepik/vxector

Die holländische Originalausgabe erschien unter dem Titel Aan de Haak.

Ashja Bosboom-Fetvaciyen, SCALA BV, Postbus 38, 3800 AA Amersfoort, Holland,
www.uitgeverijscala.nl

Holländische Redaktion SCALA BV, Marion Boeckhout,
Marjolein Wiersma

Fotografie Ilse Schuurmans und Sjoukje Kilian,
Fotostyling: Mirjam Vroegindewij

Layout Originalausgabe Chantal Toller und Lisette Philippi, SCALA BV

Layout Deutsche Ausgabe Marie-Claire Klein – Grafik & Konzept,
www.mc-mediendesign.de

Lektorat Malwine Bialas

Partner >
MEDIEN VERLAGS- UND
BETEILIGUNGS GMBH
part of mzv

PRINT & ONLINE
SCALA
PUBLISHING
POSTBUS 38 3800 AA AMERSFOORT
WWW.UITGEVERIJSCALA.NL

Druck Konradin Druck GmbH, Leinfelden-Echterdingen

Vertrieb PARTNER Medienservices GmbH

Julius-Hölder-Straße 47, 70597 Stuttgart
Nadine Fischer, Tel.: +49 711 7252 225,
E-Mail: nadine.fischer@partner-medienservices.de

Anzeigenverkauf MedienService Schachtl, Angelika Schachtl,
Am Point 10, 83075 Bad Feilnbach, Tel.: +49 8064 9059 75,
Fax: +49 8064 9059 74, E-Mail: schachtl@partnermedienverlag.de

Anzeigenverwaltung PARTNER Medien Verlags- und Beteiligungs GmbH,
Postfach 810 420, 70521 Stuttgart
Nadine Fischer, Tel.: +49 711 7252 225
Franziska Rudt, Tel.: +49 711 7252 216
E-Mail: disposition@partnermedienverlag.de

Abo-service Abo-service häkeln – Das MaschenMagazin, Postfach 810640,
70523 Stuttgart, E-Mail: partner@zenit-presse.de, Tel.: +49 711 7252 269,
Abo-Jahrespreis Inland: 37,80 €, Abo-Jahrespreis Ausland: 49,80 € (6 Hefte p. a.)

Hefte bestellen: www.partnermedienverlag.de/shop
E-Mail: shop@partnermedienverlag.de, Tel.: +49 8131 565541

© Copyright 2021: Das Werk und seine Teile sind urheberrechtlich geschützt. Jede Verwertung in anderen als den gesetzlich zugelassenen Fällen bedarf deshalb der vorherigen schriftlichen Einwilligung des Verlages. Weder das Werk noch seine Teile dürfen ohne eine solche Einwilligung überspielt, gespeichert und in ein Netzwerk eingespielt werden.

© Aan de Haak. Alle Urheber- und Datenbankrechte bezüglich (des Inhaltes) dieser Ausgabe sind ausdrücklich vorbehalten. Diese liegen bei Aan de Haak beziehungsweise dem betreffenden Autor. Alle Inhalte sind mit der größten Sorgfalt und den Sicherheitsvorschriften entsprechend erfasst. Die Ausführung geschieht auf eigenes Risiko. SCALA BV und/oder seine Mitarbeiter/-innen übernehmen keine Haftung. Aan de Haak wird zugleich elektronisch gespeichert und benutzt. Die Inhalte dieses Heftes sind auch in anderen Sprachen herausgegeben worden bzw. werden dies zukünftig. Alle Autoren von Beiträgen in Form von Artikeln oder eingeschickten Briefen und/oder Urheber von Bildmaterial sind darüber informiert und erklären sich damit einverstanden, dem Autorenhandbuch und/oder den Einkaufsbedingungen entsprechend. Diese können bei dem Verlag angefordert werden. Änderungen vorbehalten.

KUNDENSERVICE AUF EINEN BLICK:

Hefte bestellen: www.partnermedienverlag.de/shop
PPVMEDIEN GmbH, Grasslfinger Str. 15, 85232 Feldgeding
Tel.: +49 8131 56 55 41, E-Mail: shop@partnermedienverlag.de
Zeitschriftenhändler finden: www.mykiosk.com
Fragen zum Abonnement: partner@zenit-presse.de
Weitere Kontaktmöglichkeiten finden Sie im Impressum.

A stack of books is shown on a light-colored surface. The top book is open, and a red crocheted flower bookmark is placed in the pages. A green cord bookmark is also visible. A pink circular logo with the word 'Muster' is overlaid on the image.

Muster

Lesezeichen „Flower Quotes“

Eine Mohnblume, die nicht nur als Lesezeichen fungiert, sondern auch äußerst dekorativ aussieht und Ihnen sicherlich viel Freude bereitet.

Sonnenblumengnom

In einem kunterbunten Garten aus Garn und Fantasie begrüßt Sie unser gehäkelter Gnom, der fröhlich von einer strahlenden Sonnenblume begleitet wird.



Technik

Over-sized Pullover

Erleben Sie ultimativen Komfort und stilvolle Lässigkeit mit diesem gehäkelten oversized Pullover. Die großzügige Passform umschmeichelt jede Figur, während das gehäkelte Patentmuster eine individuelle Note verleiht. Perfekt für entspannte Tage, an denen Gemütlichkeit und Mode Hand in Hand gehen.



R 06: R 5 wiederholen.

R 07: 3 Lm (= 1 Stb), * 3 Stb in den Lm Bogen, 1 Lm*. Von * bis * wiederholen, enden mit 3 Stb in den letzten Lm Bogen, 1 Stb in die 3. Lm der Vorreihe. Farbwechsel zu Fb. B

R 08: 3 Lm (= 1 Stb), 1 Stb übergehen, in das nächste Stb: 1 Bü, 4 Lm, 1 Bü; * 3 M übergehen, in das nächste Stb: 1 Bü, 4 Lm, 1 Bü*. Von * bis * wiederholen, enden mit dem Übergehen eines Stb, 1 Stb in die 3. Lm der Vorreihe.

R 09: 3 Lm (= 1 Stb), * 3 Stb in den Lm Bogen, 1 Lm*. Wiederholen von * bis *, enden mit

3 Stb in den letzten Lm Bogen, 1 Stb in die 3. Lm der Vorreihe.

R 10: 3 Lm (= 1 Stb), 1 Stb übergehen, in das nächste Stb: 1 Bü, 4 Lm, 1 Bü, * 3 M übergehen, in das nächste Stb: 1 Bü, 4 Lm, 1 Bü*. Wiederholen von * bis *, enden mit dem Übergehen eines Stb, 1 Stb in die 3. Lm der Vorreihe.

Die Reihen 9 und 10 wiederholen bis R 110. Farbwechsel zu Fb. A

R 111: wie R 7.

R 112 bis 114: wie R 4, 5 und 6.

R 115: wie R 7

R 116–117: 3 Lm (= 1 Stb), 64 Stb. Gesamt 65 M

Arbeit beenden, Faden abschneiden.

FERTIGSTELLEN

Die Stola sollte leicht aufgespannt werden: auf einer glatten Oberfläche ausbreiten und feststecken. Mit Wasser einsprühen, trocknen lassen.

ANCHOR CRAFTS, www.anchorcrafts.com

Susi se enreda



Muster



Technik

Vorschau

Nr. 44

**DIE GARTENSAISON BEGINNT
UND WIR EMPFANGEN
ES MIT DIESEN BUNTEN
GARTENLATERNEN.**



**SELBSTGEHÄKELTE
GÄSTEHANDTÜCHER
HAT MAN NIE GENUG!**



**EIN KISSEN
IN SANFTEN
FARBEN,
EGAL OB FÜR
ZUHAUSE,
GARTEN ODER
BALKON.**

**EIN SCHÖNER UND STYLISCHER
CARDIGAN FÜR DIE LANGSAM
WÄRMER WERDENDEN TAGE.**



**Ab 18. Mai 2024
im Handel und online!**

Einen Händler in Ihrer Nähe finden Sie
unter www.mykiosk.com

Änderungen vorbehalten.

Noch viel mehr wollige Ideen und Projekte

Häkeln Nr. 42



Häkeln Nr. 41



Häkeln Nr. 40



Amigurumi Magazin Nr. 13



Amigurumi Magazin Nr. 12



Amigurumi Magazin Nr. 11



Häkeln SH 1724 Chenille Wolle



Mützen, Schals & Co. Nr. 10



Einfach Stricken Nr. 1



Partner >
 MEDIEN VERLAGS- UND
 BETEILIGUNGS GMBH
 — part of mzv —

**Ab 10 € versandkostenfrei
 bestellen in unserem Shop**
 Diese und über 250 weitere Handarbeits-
 zeitschriften finden Sie unter:
www.partnermedienverlag.de/shop