

Kindersachen

selber machen Nr. 1



34 IDEEN 
Step-by-Step-Anleitungen
& Motivbogen

**NÄHEN, HÄKELN,
STRICKEN &
PATCHWORK**



Deutschland € 7,90 A: 8,30 € · FIN: 10,90 € · BeNeLux: 8,90 € · FI/IE/SKP: 10,50 € · DK: 84,00 Dkr · CH: 12,60 sfr

Ihre Fundgrube für kreative Ideen und Projekte



Patchwork Magazin
2/2021, 7,50 €



Patchwork Magazin
1/2021, 7,50 €



Patchwork Magazin
6/2020, 7,50 €



Patchwork Professional
2/2021, 9,90 €



Patchwork Professional
1/2021, 9,90 €



Patchwork Professional
6/2020, 9,90 €



Patchwork & Nähen
2/2021, 7,90 €



Patchwork & Nähen
1/2021, 7,90 €



Patchwork & Nähen
6/2020, 7,90 €



Kindersachen selber machen
1/2021, 7,90 €



Näh was mit Kork, Filz & Co.
30/2020, 7,90 €



Näh was mit Wachstum
1/2020, 7,90 €



Kindersachen
29/2020, 7,90 €



Taschen selber machen
28/2020, 7,90 €



Maschen Taschen
1/2018, 5,90 €



Mützen, Schals & Co.
7/2020, 6,90 €



Jetzt neu im Handel!

Nähen mit Mama
31/2020, 7,90 €

37 Nähideen für Kinder
ab 6 Jahren mit Motivbogen
zum Heraustrennen



häkeln MaschenMagazin
24/2021, 5,90 €



häkeln MaschenMagazin
23/2020, 5,90 €



häkeln MaschenMagazin
22/2020, 5,90 €



häkeln Decken Spezial
2/2020, 6,90 €



Bobbel & Lace
6/2020, 5,90 €



Bobbel häkeln und stricken
1/2020, 5,90 €



Creative Lettering
16/2021, 6,90 €



Creative Lettering
15/2020, 6,90 €



Creative Lettering
14/2020, 6,90 €



D.I.Y.mag
1/2020, 6,90 €



Kreative Adventsfloristik
1/2020, 4,90 €



Kreuzstich Motive
22/2020, 6,90 €

www.partnermedienstore.de

Heft verpasst? Sammlung unvollständig?

Unser Webshop bietet Ihnen eine Auswahl von über 100 Heften.
Einfache und sichere Zahlung, z. B. auf Rechnung oder mit PayPal.
Ab 20 € versandkostenfrei (innerhalb Deutschlands).

PARTNER
MEDIEN VERLAGS- UND
BETEILIGUNGS GMBH

Kontaktieren Sie uns gerne!
➔ info@partnermedienverlag.de



Editorial

Liebe Leserin, lieber Leser,

Geht es dir auch so, dass du schöne selbst genähte Kindersachen oder farbenfrohe Kinderstoffe siehst und du dir wünschtest, das hätte es auch schon gegeben, als du noch ein Kind warst? Du fängst an zu planen, weil du diese Begeisterung an deine Kinder oder Enkel weitergeben möchtest. In diesem Heft findest du viele kreative und individuelle Ideen, die du mit dieser Begeisterung umsetzen und weitergeben kannst.

Für die ganz Kleinen gibt es diesmal einen Babyquilt zum fotografischen Festhalten des ersten Lebensjahres und die etwas Größeren werden vom Turnbeutel Pauli, einer Katzenschürze mit passenden Topflappen, einem Hut und dem Bärenhocker begeistert sein. Für Strickfans gibt es einen Pullover für kleine Helden und ein Kleid zum Nachstricken und für Häkelfans wartet ein Korb, gefüllt mit Obst und Gemüse, aufs Nachhäkeln. Auch die Patchworker unter euch werden bei verschiedenen Quilts zum Nachnähen fündig. Also nichts wie ran an die Maschine!

Wir wünschen dir viel Inspiration und Spaß bei der Umsetzung der Projekte.

Sabine und das ganze
Sonderheft-Team



INHALT

34 kunterbunte Ideen

VOM BABY BIS ZUM TEENAGER



Mit
praktischem
Motivbogen
zum
Herausnehmen





Auf dem Laufenden bleiben



Facebook: facebook.com/vernadelt

Instagram: [vernadelt_zugenaecht](https://instagram.com/vernadelt_zugenaecht)



Pinterest: pinterest.de/vernadelt_zugenaecht

Newsletter: partnermedienverlag.de/newsletter



06 Turnbeutel Pauli
für alle Maulwurf-Fans

09 To the Rescue!
gestrickter Pullover für kleine Helden

12 Ballerina-Häschen
Quilt mit süßen Ballerina-Häschen

14 Elefantenrucksack
Kinderrucksack mit Rüssel und Ohren

17 Spiele-Decke
Sitzunterlage mit Spielplan

20 Katzenschürze
für kleine Köche mit passenden Topflappen

23 Suncatcher
Fensterdekoration mit einem Glaskristall

26 Schulterspucktuch
Spucktuch und kleine Tücher für Babys

28 Weltraum-Kinderquilt
Decke oder Dekoration für kleine Astronauten

30 Tutti Frutti
gehäkelter Korb mit Obst und Gemüse

35 Bienenkissen
summ, summ, summ, Bienchen summ herum

38 Hut
schicker Stoffhut

40 White Star
Haarschmuck für einen strahlenden Auftritt

44 Babyquilt – Sooo groß bin ich
Quilt zum fotografischen Festhalten des ersten Lebensjahres

46 Kapuzenloop
Der Loop mit Kapuzenfunktion

49 Pillow-Kinderquilt Kreise
Quilt und Kissen in einem

52 Woodland Fairy
gestricktes Kleid

54 Bärenhocker
zum Sitzen, Spielen und als Dekoration

58 Moderne Traumfänger
Dekoration, die den Schlaf verbessert

63 Cables and Cuddles
gestrickte Mütze und Decke mit Zopfmuster

 Das sind unsere
Titelthemen!

Rubriken

03 Editorial

51 Impressum

57 Hersteller

66 Fachgeschäfte

Motiv-
bogen



Idee, Design und Realisation: Kasia Hanack; Foto: Mirjam Anselm

To the Rescue!



Gestrickter Pullover mit Fledermaus für Kinder.
Die Arbeit wird von oben nach unten mit Raglan gestrickt.



Motiv-
bogen

Material

Größe 2 - 3/4 - 5/6 - 7/8 - 9/10 - 11/
12 Jahre

Die Größe entspricht ca. der Höhe
des Kindes in cm: 92 - 98/104 - 110/
116 - 122/128 - 134/140 - 146/152

DROPS SKY von Garnstudio
(gehört zur Garngruppe B)

- ☆ 150-150-200-200-250-250 g Farbe 07,
hell seegrün
- ☆ 50-50-50-50-50-50 g Farbe 05, schwarz
- ☆ 50-50-50-50-50-50 g Farbe 02, perlgrau
(für die Augen)
- ☆ DROPS NADELSPIEL Nr. 4.
- ☆ DROPS RUNDNADELN Nr. 4, 40 cm
und 60 cm Länge, für den glatt rechts
gestrickten Teil
- ☆ DROPS NADELSPIEL Nr. 3.
- ☆ DROPS RUNDNADELN Nr. 3, 40 cm und
60 cm Länge, für das Rippenmuster

Die Angabe der Nadelstärke ist nur eine Orientierungshilfe. Wenn für 10 cm mehr Maschen als in der Maschenprobe angegeben benötigt werden, zu einer dickeren Nadelstärke wechseln. Wenn für 10 cm weniger Maschen als in der Maschenprobe angegeben benötigt werden, zu einer dünneren Nadelstärke wechseln.

Hier
geht's
weiter

Idee, Design und Realisation: Drops Design; Foto: Drops Design

Ballerina-Häschen



Diese Decke ist ein Traum für alle kleinen Ballerinen.



Idee, Design und Realisation: Anke Hanstein; Foto: Mirjam Anselm

Material

Größe: ca. 179 x 129 cm

- ☆ Bordürenstoff: 60 cm
- ☆ verschiedene gemusterte Stoffe:
4-mal 20 cm
- ☆ Stoff uni für Umrandung der Blöcke:
4-mal 50 cm
- ☆ Stoff uni Grün: 25 cm
- ☆ Stoff Blau mit Punkten: 100 cm
- ☆ Stoff für die Rückseite: 140 cm
(bei Stoff mit Überbreite) oder 270 cm
(bei einer Stoffbreite von 110 cm)
- ☆ Vlies 295 von Freudenberg: 190 cm





Motivbogen

Idee, Design und Realisation: Gütermann; Foto: Gütermann

Spiele-Decke

Dieser Quilt ist Decke und Spielbrett in einem. Unterwegs einfach Steine sammeln, gegebenenfalls noch mit Kreide oder Farbe gestalten, und drauflos spielen.



Idee, Design und Realisation: Ulrike Fastenauer, Foto: Mirjam Anselm

Hier geht's weiter

Motiv-
bogen



Idee, Design und Realisation: Beate Pöhlmann; Foto: Mirjam Anselm; Deko: Kochlöffel und Teigschaber: IHR; Bombonglas: Rayher

Suncatcher

Der Glaskristall des Suncatchers lässt bei Sonneneinstrahlung viele kleine bunte Punkte an der Wand entstehen.

Motiv-
bogen

Material

- ☆ 2 mm Bastelfilz in Weiß, ca. 15 x 20 cm
- ☆ 2 mm Bastelfilz in Gelb, ca. 10 x 20 cm
- ☆ 2 mm Bastelfilz in Orange, ca. 8 x 13 cm
- ☆ 2 mm Bastelfilz in Hellblau, ca. 4 x 10 cm
- ☆ Glaskristall in Tropfenform, ca. 3,2 x 5 cm
- ☆ Wolle oder Stickgarn in Schwarz, Weiß und Gelb
- ☆ 1,5 mm Rocailles in Crystal
- ☆ 0,3 mm Draht, ca. 10 cm
- ☆ Nylonschnur oder anderes zur Aufhängung
- ☆ Nadel
- ☆ optional: Stylefix

Hier
geht's
weiter

Idee, Design und Realisation: Sabine Bode; Foto: Mirjam Anselm; Deko: Buchstütze & blaues Jeansnotizbuch: Rayher

Grosses Schulterspucktuch

Wer ein Baby hat, kommt an Spucktüchern und kleinen Tüchern zum Abwischen nicht vorbei.

Motiv-
bogen



Material

Material Schulterspucktuch

☆ Frottee: 50 x 30 cm

☆ Musselin: 50 x 30 cm

Material kleine Tücher

☆ Frottee: 30 x 30 cm

☆ Musselin: 20 x 20 cm

Idee, Design und Realisation: Christiane Neuhaus; Foto: Mirjam Anselm



Idee, Design und Realisation: Pammi Panesar; Foto: Mirjam Anselm

Wenn du noch Fragen hast und/oder Material bestellen möchtest, wende dich einfach an:

**WERKLADEN
PAMMI PANESAR**

Tulpenweg 16
65321 Heidenrod
Tel.: 06120 978625
E-Mail: patterns@werkladen.com
www.werkladen.com



Facebook: [werkladendotcom](https://www.facebook.com/werkladendotcom)
Instagram: [pammis_werkladen](https://www.instagram.com/pammis_werkladen)

• Das Materialset mit allen Originalstoffen für die Kinderdecke erhältst du für 30,50 €, Rückseite 12,50 €, Volumenvlies 9,00 € und Thermolam 8,00 €, zuzüglich Versandkosten.



Tutti Frutti

Mit dem gehäkelten Korb mit Obst und Gemüse macht das Spielen mit dem Kaufmannsladen gleich doppelt so viel Spaß.



Idee, Design und Realisation: Drops Design; Foto: Drops Design



Idee, Design und Realisation: buttinette; Foto: buttinette

Motiv-
bogen

Bienenkissen

Dieses süße Bienenkissen ist der ideale Begleiter für jedes Kind und eignet sich auch toll zum Trösten und Kuscheln.

35
KINDER
01 | 2021

Hier
geht's
weiter



Hut

Mit diesem Hut ist der Frühling schon nah.

Motiv-
bogen



*Wenn du noch
Fragen hast und/
oder Material bestellen möchtest,
wende dich einfach an:*

GÜTERMANN GMBH

Landstr. 1

79261 Gutach-Breisgau

Tel.: +49 7681 21-0

contact@guetermann.com

www.guetermann.com

White Star

Schmuck für die Haare. Du kannst damit entweder Hochsteckfrisuren und Zöpfe verschönern oder einzelne Strähnen stylisch befestigen.

Motiv-
bogen




Idee, Design und Realisation: Sabine Bode. Foto: Sabine Bode

Babyquilt - Sooo gross bin ich

Halte die Entwicklung deines Nachwuchses im ersten Lebensjahr fotografisch mit diesen beiden Quilts fest. Das Baby liegt dabei in der Mitte von Quilt 1 und auf Quilt 2 markierst du den jeweiligen Monat.





Idee, Design und Realisation: Nina Baesch; Foto: Mirjam Anselm; Bauklötzchen: Rayher



Kapuzenloop

Der Loop der bei Bedarf zur Kapuze wird.



Idee, Design und Realisation: Stefanie Benz; Foto: Stefanie Benz

Pillow-Kinderquilt Kreise

Ein tolles Geschenk für jedermann: das Kissen, in dem ein Quilt steckt. Das Falten des Quilts ergibt sich aus der Kissengröße und mit ein wenig Übung ist er schnell verstaut.



Idee, Design und Realisation: Angela Hipp; Foto: Mirjam Anselm

Material

Der Quilt hat ca. eine Größe von 105 x 105 cm und das Kissen mit Quiltinhalt misst 40 x 40 cm.

- ☆ Hauptstoff aus Baumwolle: 110 x 110 cm
- ☆ Rückseitenstoff aus Baumwolle: 120 x 120 cm
- ☆ Baumwollvlies 278: 110 x 110 cm
- ☆ eventuell Schrägband zum Einfassen - hier wurde allerdings der überstehende Rückseitenstoff als Einfassung gearbeitet.
- ☆ Reststreifenzuschnitte in Breiten von mindestens 2-4 cm;
- ☆ Volumenvlies H650, doppelseitig klebend
- ☆ Kissenhülle: Haupt- + Rückseitenstoff je 43 x 43 cm sowie Reststreifenzuschnitte s. Stoffkreise und Volumenvlies 278
- ☆ passende Nähgarne
- ☆ Zwillingnadel 6,0/100
- ☆ Markierstift
- ☆ Kreisschablonen z.B. aus Pappe

Hier geht's weiter

Woodland Fairy

Das Kinderkleid in Drops Sky oder Drops Merino Extra Fine wird von oben nach unten mit Lochmuster gestrickt.



Motiv-
bogen

Material

Größe: 3/4 - 5/6 - 7/8 - 9/10 - 11/12 Jahre

Größe des Kindes in cm: 98/104 - 110/116 - 122/128 - 134/140 - 146/152

- ☆ Drops Sky von Garnstudio (gehört zur Garngruppe B): 250-250-300-300-350 g Farbe 19, Ziegelstein oder Drops Merino Extra Fine von Garnstudio (gehört zur Garngruppe B): 400-450-500-550-600 g Farbe 33, Rose
- ☆ Drops Nadelspiel Nr. 4.
- ☆ Drops Rundnadel Nr. 4, 40 cm und 60 cm oder 80 cm Länge.
- ☆ Drops Nadelspiel Nr. 3,5 für das Rippenmuster.
- ☆ Drops Rundnadel Nr. 3,5, 40 cm und 80 cm Länge, für das Rippenmuster.

Die Angabe der Nadelstärke ist nur eine Orientierungshilfe. Wenn für 10 cm mehr Maschen als in der Maschenprobe angegeben benötigt werden, zu einer dickeren Nadelstärke wechseln. Wenn für 10 cm weniger Maschen als in der Maschenprobe angegeben benötigt werden, zu einer dünneren Nadelstärke wechseln.

Bärenhocker

Sind sie nicht putzig, die kuschligen Bärchen? Als Deko im Kinderzimmer, als Sitzhocker oder einfach zum Liebhaben, macht sich die Bärenparade doch bestens. Der Bärenbezug ist komplett abnehmbar, sodass man das Höckerchen auch super anderweitig verwenden kann.



Motiv-
bogen

Idee, Design und Realisation: buttinette; Foto: buttinette



Idee, Design und Realisation: Sabine Bode; Foto: Mirjam Anselm



Idee, Design und Realisation: Drops Design; Foto: Drops Design

Cables and Cuddles

Das Set umfasst: Gestrickte Mütze und Decke mit Zopfmuster für Babys und Kinder in DROPS Merino Extra Fine.



Hier geht's weiter

63
KINDER
01 | 2021

VORSCHAU

PATCHWORK MAGAZIN SONDERHEFT 32/2021



Taschen selber machen



1. E-Book-Reader-Hülle und Mäppchen
das Duo für (Jeder)Mann
2. Rucksacktasche
mit Platz für alles Wichtige und mehr
3. Babywickeltasche
der praktische Begleiter für unterwegs
4. Weekender
für den nächsten Kurztrip

↪ ERSCHEINT
AM 20. MÄRZ 2021

weitere tolle Ideen für Kinder
findest du im nächsten
Nähen mit Mama
AB 15.05.2021

Änderungen vorbehalten