

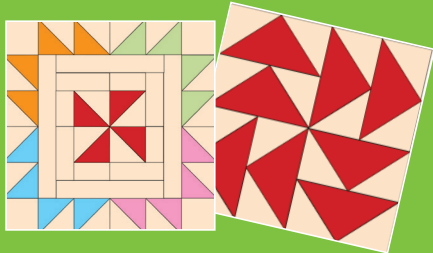
# PATCHWORK

Das **Magazin** mit aktuellen Stoffen



**15 Seiten** Sonderteil

**BLOCKVORSTELLUNG:**



*Pin-wheel & Flying Geese*

Love is a flower  
NEUE SERIE

1. Teil



Alle Vorlagen in  
**Originalgröße**  
auf dem Arbeitsbogen



24 Ideen & 100% Nähspaß



# Partner > Kreativität hat einen Namen

MEDIEN VERLAGS- UND BETEILIGUNGS GMBH

part of mzv



**Jetzt neu im Handel!**  
Patchwork & Nähen  
1/2023, 7,90 €  
100 neue Ideen zum Verschenken und Dekorieren – Praktische Helfer und Accessoires



[www.partnermedienverlag.de/shop](http://www.partnermedienverlag.de/shop)

**Heft verpasst? Sammlung unvollständig?** Unser Webshop bietet Ihnen eine Auswahl von über 100 Heften. Einfache und sichere Zahlung, z. B. auf Rechnung oder mit PayPal. Ab 10 € versandkostenfrei (innerhalb Deutschlands). Kontaktieren Sie uns gerne: [info@partnermedienverlag.de](mailto:info@partnermedienverlag.de)



# Editorial

Liebe Leserinnen und Leser,

wir hoffen, Sie sind alle gut und gesund ins neue Jahr gestartet! Die Feiertage und Silvester liegen hinter Ihnen und der ein oder andere hat jetzt endlich wieder mehr Zeit, um sich kreativ auszuleben – gerade bei den kalten Temperaturen, die noch nicht wirklich nach draußen einladen. Freuen Sie sich daher mit uns auf viele neue Nähideen!

Unter anderem mit dabei ist die Decke „Lama Love“, die Groß und Klein zum Kuschneln einlädt. Manche Beiträge wie zum Beispiel der Wandquilt „Winterabend“ oder auch die Kissen „Blue Star“ erfreuen sich noch sehr am Winter. Ganz anders dagegen der Beitrag „Kein Frühling ohne Tulpen“, welcher schon mit großer Sehnsucht den Frühling herbeisehnt.

Darüber hinaus beginnt in dieser Ausgabe eine Serie, die im Patchwork Magazin 3/23 weitergeht. Dort können Sie einen tollen Quilt in Rosa-Rottönen anfertigen. In diesem Heft finden Sie die Anleitung zum Mittelteil und im nächsten die Anleitung für die verschiedenen Ränder.

Unser Sonderteil liegt uns in dieser Ausgabe auch sehr am Herzen. Dort haben wir für Sie zum einen drei tolle Beiträge zum Nacharbeiten und zum anderen werden auf Informationsseiten unterschiedliche Techniken und Blöcke zu dem jeweiligen Beitrag näher ausgeführt. So machen Flying Geese und Co. doch direkt Lust auf mehr!

Psst! Schauen Sie sich auch unbedingt unser „Für Sie entdeckt“ an. Falls Ihnen ein Weihnachtsgeschenk nicht gefallen haben sollte, gönnen Sie sich doch einfach selbst ein Neujahrsgeschenk.

Zu sagen bleibt jetzt nur noch: „Wenn das Leben dir Stoff gibt, näh was draus.“

In diesem Sinne viel Spaß beim Nacharbeiten wünschen

**Michelle Meister, Isabel Gundling und das gesamte Team vom Patchwork Magazin**



Auf dem Laufenden bleiben unter



Facebook:  
[facebook.com/vernadelt](https://facebook.com/vernadelt)



Instagram:  
[vernadelt\\_zugenaecht](https://instagram.com/vernadelt_zugenaecht)



Pinterest:  
[pinterest.de/vernadelt\\_zugenaecht](https://pinterest.de/vernadelt_zugenaecht)



Newsletter:  
[www.partnermedienverlag.de/newsletter](https://www.partnermedienverlag.de/newsletter)



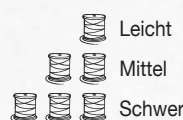


# Inhalt 02/2023

- 6 **Lama Love**  
kuscheliger Quilt von Eva Scherer und Sabine Wagner
- 8 **Blue Star**  
Sechsecksternkissen von Anke Hanstein
- 10 **Winterabend**  
Wandquilt von Gundi Kelley-Delisio
- 12 **Kuschelig**  
Decke von Jola Kerler
- 14 **Tanzende Dreiecke**  
Shopper von Christiane Dabrowski
- 17 **Ombre**  
Kissen von Henri Reips und Lilian von Geldern
- 20 **Penrose**  
EPP-Mitteldecke von Jennifer Eikenkamp
- 22 **Love is a flower** ←--- Neue Serie 1. Teil  
Quilt von Désirée Köllner
- 26 **Kaffeepause**  
Tischdecke von Ute Breidenmoser
- 28 **Jetzt geht's rund**  
Quilt mit Positiv-Negativ-Blöcken von Ariane Bott
- 30 **Home Sweet Home**  
Topflappen von Christina Wagner
- 32 **Krabbeln um die Welt**  
Kinderquilt von Pammi Panesar
- 52 **Feuer und Eis**  
Tischläufer von Anke Marques da Silva Tavares
- 55-69 **Sonderteil „Blockvorstellung: Pinwheel & Flying Geese“**
- 56 **Pinwheel**  
Tischläufer von Ingrid Perra
- 60 **Flying Geese**  
Quilt und Kissen von Trine Falch und Else Trier
- 66 **Pretty Pink**  
Wandquilt von Klara flickenreich
- 70 **Cosima**  
Mitteldecke von Anke Hanstein
- 77 **Affentanz**  
Kinderdecke von Cornelia Janke
- 80 **Kein Frühling ohne Tulpen**  
Mitteldecke von Susann Fischer-Popiel

## Rubriken

- 3 Editorial  
33 Impressum  
34 Termine  
72 Händler in Ihrer Nähe  
76 Für Sie entdeckt  
82 Herstellerverzeichnis  
83 Vorschau



● = Das sind unsere Titelthemen



## 6 Ausgaben & hochwertige Prämie

Bestellen Sie das Patchwork MAGAZIN im Abonnement - inklusive Sparvorteil! Mehr Infos dazu auf Seite 57.

# Lama Love

kuscheliger Quilt von Eva Scherer und Sabine Wagner

Größe: ca. 140 x 178 cm



Diese niedlichen Tiere will man einfach nur kuscheln! Dank dem Wellnessfleece auf der Rückseite ist dieser tolle Quilt wunderbar weich.



Mit den sechseckigen Kissen können Sie Ihr Sofa toll dekorieren.



Vorlage  
im Arbeits-  
bogen

# Winterabend



Wandquilt von Gundi Kelley-Delisio

Größe: ca. 37 x 56 1/2 Inch (ca. 94 x 143,5 cm)

Vorlage  
im Arbeits-  
bogen



Ein perfekter Winterabend ist es, wenn draußen der Schnee fällt und Sie drinnen gemütlich mit einer Tasse heißem Kakao Ihren neuen Wandquilt bestaunen können.



# Kuschelig

Decke von Jola Kerler



Größe: ca. 150 x 180 cm

Mit dieser kuscheligen Decke aus Flanell überstehen Sie die kalten Temperaturen.



Vorlagen  
im Arbeits-  
bogen



Mit diesem Shopper haben Sie alles Wichtige dabei! Auf dem dunklen Stoff kommen die bunten Dreiecke schön zur Geltung.

# Ombre

Kissen von Henri Reips und Lilian von Geldern



Größe: ca. 72 x 72 cm

Vorlage  
im Arbeits-  
bogen

Diese Kissen setzen  
ein echtes Statement!



# Penrose

EPP-Mitteldecke von Jennifer Eikenkamp



Größe der Mitteldecke: ca. 90 x 90 cm  
Größe der Rosette: ca. 60 cm Ø

Vorlagen  
im Arbeits-  
bogen



Ein Spiel mit Licht und  
Schatten, inspiriert  
durch das berühmte  
Penrose-Muster.

# Love is a flower

Quilt von Désirée Köllner (von Löwenstein Design® STOFFZAUBER)

Longarmquilting von Annette Valtel



Größe: ca. 182 x 182 cm

Neue 2-teilige Serie: 1. Teil



Foto: Mirjam Anselm



In dieser und der nächsten Ausgabe finden Sie die komplette Anleitung zu diesem rosa-roten Quilttraum!

31.03.  
bis 02.04.  
2023

Einkaufen, staunen &  
selbst kreativ werden ...

# NADELWELT

Die internationale Veranstaltung für **HANDARBEITEN**  
The international Event for **NEEDLECRAFT**



## EINKAUFSPARADIES & AUSSERGEWÖHNLICHE KUNSTVERANSTALTUNG

Freuen Sie sich auf eine der bedeutendsten Handarbeits- und Textilkunstveranstaltungen Europas!  
Zahlreiche Händler aus dem In- und Ausland, spektakuläre Quilt- und Textilkunstaustellungen und eine Fülle an Kursen und Workshops lassen Sie eintauchen in die unerschöpfliche Vielfalt textiler Kreativität und Kunst.  
Genießen Sie ein Wochenende ganz für Sie selbst und Ihr Hobby!

## NEUES KURS- ANGEBOT

Die ganze Welt textiler Techniken für Anfänger und Könner: Nähen, Quilten, Sticken, Stricken u.v.m.  
Informationen und Anmeldung unter [www.nadel-welt.de](http://www.nadel-welt.de)



## PRÄSENTATIONEN, WORKSHOPS, MITMACH-AKTIONEN

Sie wollen spontan vor Ort selbst kreativ werden? Aber gerne. Zahlreiche Aussteller bieten an ihren Ständen Workshops zu den unterschiedlichsten Themen an. **NEU** in diesem Jahr sind Aktionsflächen in der Halle, die Sie ebenfalls zum spontanen Mitmachen einladen. Das Programm werden wir rechtzeitig auf unserer Homepage und über Social Media veröffentlichen.

## HOCHKLASSIGE INTERNATIONALE KÜNSTLER & GRUPPEN

Auch 2023 wird die NADELWELT Karlsruhe wieder der großen Vielfalt textilkünstlerischen Schaffens gerecht. Freuen Sie sich auf Textilkunst auf höchstem Niveau und in einzigartiger Vielfalt.  
Nähere Informationen finden Sie unter [www.nadel-welt.de](http://www.nadel-welt.de)



Fotos: Lisa Hofmann-Maurer



## COMMUNITY-QUILT-PROJEKT VON LISA HOFMANN-MAURER

Haben Sie Anfang Oktober 2022 die NADELWELT in Friedrichshafen besucht? Dann kamen Sie sicher nicht drumherum das Community-Quilt-Projekt von Lisa Hofmann-Maurer bereits gesehen zu haben. Schon aus dem Foyer strahlten die pink-rot-orange-farbenen Quadrate den Besuchern fröhlich entgegen. Wer sich jetzt für den fertigen Quilt interessiert, besucht am besten die NADELWELT in Karlsruhe und schaut das fertige Gemeinschafts-Kunstwerk an.  
Mehr Informationen über die Entstehung des Quilts finden Sie in der aktuellen Patchwork Professional Ausgabe Nr. 2-2023.

## AUF EINEN BLICK

**Veranstaltungsort:** Messe Karlsruhe,  
Messeallee 1, 76287 Rheinstetten  
**Öffnungszeiten:** Freitag & Samstag 10.00 – 18.00 Uhr  
Sonntag 10.00 – 17.00 Uhr  
**Kartenvorverkauf unter:** [tickets.nadel-welt.de](http://tickets.nadel-welt.de)  
**Immer aktuell informiert:** [www.facebook.com/NADELWELT](http://www.facebook.com/NADELWELT)  
**Instagram:** [nadelwelt\\_messe](https://www.instagram.com/nadelwelt_messe)

www.nadel-welt.de

Hauptsponsor:



Premium-Partner:



Veranstaltet von: Partner Medien Verlags- und Beteiligungs GmbH  
PARTNER MedienWerkstatt UG (haftungsbeschränkt)



# Kaffeepause

Tischdecke von Ute Breidenmoser



Größe: ca. 80 x 80 cm



Mit dieser tollen Tischdecke schmeckt der nächste Kaffee gleich doppelt so gut.

## Material

Alle Stoffe sind aus der Serie „Coffee Connoisseur“ von Windham Fabrics.

bei einer Stoffbreite von 110 cm

- Stoff A: 65 cm, Hellbraun mit Kaffeetassen
- Stoff B: 55 cm, Dunkelbraun mit Streifen
- Stoff C: 20 cm Hellbraun mit Schrift
- Stoff D: 30 cm, Dunkelbraun mit Kaffeebohnen
- Vlies 249: 85 cm
- Rückseitenstoff: 85 cm

# Jetzt geht's rund!

Quilt mit Positiv-Negativ-Blöcken von Ariane Bott

Größe: ca. 140 x 140 cm



Der schöne Quilt mit Positiv-Negativ-Blöcken bringt Farbe in Ihr Haus.

Vorlage  
im Arbeits-  
bogen



# Home Sweet Home



Topflappen von Christina Wagner

Größe: ca. 23,5 x 23,5 cm

Diese hübschen Topflappen mit Stickmotiven sind der Hingucker in Ihrer Küche!

Vorlagen  
im Arbeits-  
bogen



# Krabbeln um die Welt





Kinderquilt von Pammi Panesar

Größe: ca. 110 x 135 cm

Mit diesem Quilt entdecken die Kleinen die Welt und die ersten Buchstaben.



SONDERTEIL  
Seiten 1-15



# PATCHWORK – Das Magazin

Magazin

## mit aktuellen Stoffen abonnieren und Prämie sichern!



Nähgarn SILK-FINISH COTTON 40 im Set, Quilting Kit, ideal zum Quilten und Patchwerken

6 Ausgaben und Prämie nur

**42,60€**

(Ausland 54,60 € + 7,00 € Prämienversand)

Seit über 20 Jahren der Klassiker für Patchworker & Quilter

- Vielseitige Projekte
- Immer aktuelle Stoffe
- Anfänger und Fortgeschrittene
- Alle Vorlagen in Originalgröße

**Ihre Vorteile auf einen Blick:**

Keine Ausgabe verpassen, **10%** sparen, Prämie und kostenfreie Lieferung.

**Online bestellen unter: [www.partnermedienverlag.de](http://www.partnermedienverlag.de)**

Oder Bestellung an

Leserservice PATCHWORK Magazin

E-Mail: [patchwork@zenit-presse.de](mailto:patchwork@zenit-presse.de)

Postfach 810640

Telefon: 0711/7252-269

70523 Stuttgart

Telefax: 0711/7252-333

Bestellquelle: PM0123P/310029

■ **Jahres-Abo und 1 Zugabe:** Ja, bitte schicken Sie mir 6 Ausgaben **PATCHWORK Magazin** zum Vorzugspreis von € 42,60 (Ausland € 54,60 + € 7,00 Prämienversand) an folgende Adresse:

Vorname, Name \_\_\_\_\_

Straße, Hausnummer \_\_\_\_\_

PLZ, Ort \_\_\_\_\_

E-Mail \_\_\_\_\_

Bestellquelle: PM0123P/310029

Ich zahle mein Abonnement per Rechnung

Ich zahle mein Abonnement per Bankeinzug

ZENIT Pressevertrieb GmbH, Postfach 810640, 70523 Stuttgart, Gläubiger-Identifikationsnummer DE34 AVSO 0000 0204 06 SEPA-Lastschriftmandat (Mandatsreferenz wird separat mitgeteilt).

Ich ermächtige die ZENIT Pressevertrieb GmbH, 70523 Stuttgart, Zahlungen von meinem Konto mittels Lastschrift einzuziehen. Zugleich weise ich mein Kreditinstitut an, die von der ZENIT Pressevertrieb GmbH, 70523 Stuttgart, auf mein Konto gezogenen Lastschriften einzulösen. Hinweis: Ich kann innerhalb 8 Wochen, beginnend mit dem Belastungsdatum, die Erstattung des belasteten Betrags verlangen. Es gelten die mit meinem Kreditinstitut vereinbarten Bedingungen.

IBAN \_\_\_\_\_ BIC \_\_\_\_\_

Kreditinstitut \_\_\_\_\_

Datum, Unterschrift \_\_\_\_\_

Ja, ich bin damit einverstanden, dass ich per E-Mail über weitere Angebote/Aktionen des Partner Medien Verlages informiert werde. Dieses Einverständnis kann ich jederzeit widerrufen.

Widerrufsrecht: Dies ist ein Angebot der Partner Medien Verlags- und Beteiligungs GmbH, Geschäftsführer Henning Ecker, Werner Hirschberger, Julius-Hölder-Straße 47, 70597 Stuttgart, Sitz und Registergericht: Stuttgart HRB 10413. Sie haben das Recht, binnen vierzehn Tagen ohne Angabe von Gründen diesen Vertrag zu widerrufen. Die Widerrufsfrist beträgt vierzehn Tage ab dem Tag, an dem Sie oder ein von Ihnen benannter Dritter, der nicht der Beförderer ist, die erste Ware in Besitz genommen haben bzw. hat. Um Ihr Widerrufsrecht auszuüben, müssen Sie uns ZENIT Pressevertrieb GmbH, Postfach 810640, 70523 Stuttgart, Tel.: 0711/7252-269, E-Mail: [partner@zenit-presse.de](mailto:partner@zenit-presse.de) mittels einer eindeutigen Erklärung (z.B. ein mit der Post versandter Brief oder per E-Mail) über Ihren Entschluss, diesen Vertrag zu widerrufen, informieren. Sie können dafür das Muster-Widerrufsformular unter [www.partnermedienverlag.de](http://www.partnermedienverlag.de) verwenden, das jedoch nicht vorgeschrieben ist. Machen Sie von dieser Möglichkeit Gebrauch, so werden wir Ihnen unverzüglich (z.B. per E-Mail) eine Bestätigung über den Eingang eines solchen Widerrufs übermitteln. Zur Wahrung der Widerrufsfrist reicht es aus, dass Sie die Mitteilung über die Ausübung des Widerrufsrechts vor Ablauf der Widerrufsfrist absenden. Folgen des Widerrufs und Allgemeine Geschäftsbedingungen siehe [www.partnermedienverlag.de](http://www.partnermedienverlag.de).

Vorlagen  
im Arbeits-  
bogen

Dieser schöne Tischläufer  
in 3D-Optik ist ein echter  
Blickfang. Mithilfe der hal-  
ben Hexagone entsteht ein  
tolles „Inner City“-Modell.



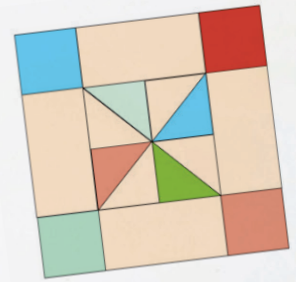
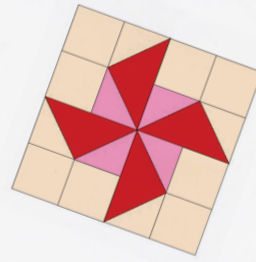


# Sonderteil

## Blockvorstellung:

## Pinwheel & Flying Geese

Holen Sie sich Ihre Stoffe, packen Sie die Nähmaschine aus und nähen Sie mit uns zusammen die bekannten Klassiker im Patchwork. Mit Tipps und Tricks können Sie ganz einfach die traditionellen Blöcke Pinwheel und Flying Geese nachnähen. Auf den folgenden Seiten finden Sie genaue Erklärungen zu den jeweiligen Blöcken. In unserem Arbeitsbogen finden Sie dann noch zusätzliche Inspirationen, um verschiedene Anordnungen direkt zu testen.





# Pinwheel

Tischläufer von Ingrid Perra

Größe: ca. 42 x 100 cm



Freuen Sie sich auf einen etwas  
schwierigeren Pinwheel-Block.







# Flying Geese

Quilt und Kissen von Trine Falch und Else Trier

Größe Quilt: ca. 142 x 168 cm  
Größe Kissen: ca. 50 x 50 cm



Foto: Mirjam Anselm

Vorlagen  
im Arbeits-  
bogen

Unter diesem schönen  
Quilt werden Sie sich in  
den dunklen Winter-  
nächten gut erholen.

# Pretty Pink

Wandquilt von Klara flickenreich

Größe: ca. 80 x 60 cm



Lust auf eine große Herausforderung? Dieser besondere Wandquilt entsteht aus filigranen Stücken. Genaues Arbeiten ist das A und O für ein grandioses Ergebnis! Die Anleitung beinhaltet einige Schnell-Nähmethoden, sodass Sie selten die kleinen Teile einzeln in der Hand haben. Der Quilt ist als Medaillon-Quilt aufgebaut: der zentrale Block mit dem großen Stern und den vier kleinen wird Runde für Runde erweitert, bis die Wunschgröße erreicht ist. Die Ränder oben und unten unterscheiden sich teils von denen rechts und links. So entsteht das Hochformat.

# Cosima

Mitteldecke von Anke Hanstein

Größe ca. 87 x 87 cm

Vorlage  
im Arbeits-  
bogen

Eine schöne Mitteldecke ist immer ein toller Blickfang. Dieses Modell ist schnell nachgenäht und bereitet Ihnen sicherlich viel Freude.



# Affentanz

Kinderdecke von Cornelia Janke



Größe: ca. 90 x 110 cm

Vorlagen  
im Arbeits-  
bogen

Die Affen-Applikation für  
diese Kinderdecke finden  
Sie im Arbeitsbogen.



Freuen Sie sich auch schon bereits auf den Frühling? Mit den Tulpen-Blöcken auf dieser Mitteldecke haben Sie immer schöne Blume zu Hause.





**Raphaela**

Kissen von Christina-Maria Dörffel

**Ab dem 4. März  
im Handel!**

Verkaufsstelle in Ihrer Nähe finden:  
[www.mykiosk.com](http://www.mykiosk.com)

**Für den Osterhasen**

Osterkörbchen von  
Ute Breidenmoser



**Osterzeit**

Tischläufer von  
Pammi Panesar



**Rodas**

Quilt von Anke Marques  
da Silva Tavares

